



Финансирано от  
Европейския съюз

# ДГ 65 „СЛЪНЧЕВО ДЕТСТВО“

София, ул. Александър Момчев 2  
dg65.bg

# КАТАЛОГ

на учебни материали за работа с

## TouchBoard

Този каталог е създаден в рамките на проект  
по програма Еразъм+, КД 1 с рег. номер  
2023-1-BG01-KA121-SCH-000113373

2023-2024

# Съдържание

Тема: Къщичка под снега .....	2
Тема: Познавам фигурите .....	4
Тема: Професиите на хората .....	5
Тема: Морско дъно .....	6
Тема: Лекар .....	7
Тема: По височина .....	8
Тема: Трите прасенца .....	9
Тема: В зеленчуковата градина .....	10
Тема: Животните на двора .....	11
Тема: Здравословно хранене .....	12
Тема: Мога да групирам .....	13
Тема: На улицата .....	14
Тема: Моята детска градина .....	15
Тема: „Хубави са всички“ .....	16
Тема: Хайде да се соборим .....	17
Тема: Дървото през различните сезони .....	18
Тема: Запознаване с геометричните фигури – кръг, квадрат, триъгълник .....	19
Тема: Малки и работливи .....	20
Тема: Природни бедствия .....	22
Тема: Сетива .....	23
Тема: От градинката на баба .....	25
Тема: Нашата улица .....	26
Тема: „Весел тъжен и сърдит“ .....	28
Тема: „Дядовата питка“ .....	29
Тема: „В лекарския кабинет“ .....	31
Тема: „Дядо и ряпа“ .....	32
Тема: Веселба в снега .....	33
Тема: Кой помага при беда? .....	35
Тема: Броя до 5 .....	36
Тема: Животните от фермата и техните малки .....	37



Финансирано от  
Европейския съюз

# ДГ 65 „СЛЪНЧЕВО ДЕТСТВО“

Програма Еразъм+, КД 1  
2023-1-BG01-KA121-SCH-000113373



## Тема: Къщичка под снега

Възраст: 6-7-годишни (4. група)


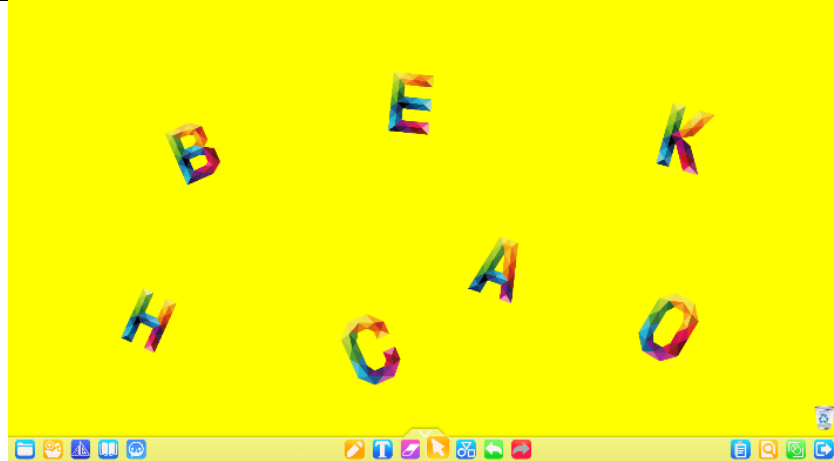
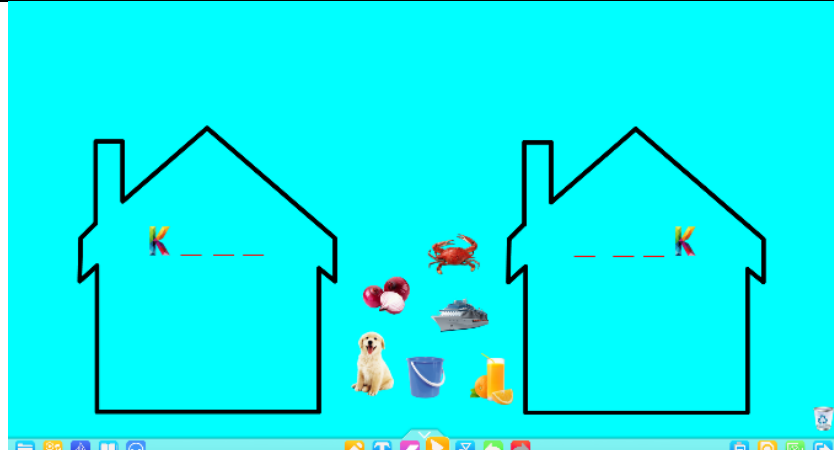
Образователно направление: Български език и литература

Задачи:

1. Запознаване със звук и буква К – откриване на звука в различни позиции.
2. Упражняване на правилно звукопроизношение.

Автор: Иванка Манчева

Използван софтуер: TouchBoard

	<p>Използва се инструмента „фенер“, като се осветяват всички букви.</p>
	<p>Дете огражда буква К.</p>
	<p>Децата местят всеки обект в подходящата за него къщичка.</p>



Финансирано от  
Европейския съюз

# ДГ 65 „СЛЪНЧЕВО ДЕТСТВО“

Програма Еразъм+, КД 1  
2023-1-BG01-KA121-SCH-000113373



Децата назовават думите от картинките. Коментират с кой звук/коя сричка започват.



Финансирано от  
Европейския съюз

# ДГ 65 „СЛЪНЧЕВО ДЕТСТВО“

Програма Еразъм+, КД 1  
2023-1-BG01-KA121-SCH-000113373



## Тема: Познавам фигурите

Възраст: 6-7-годишни (4. група)

Образователно направление: Математика

Задачи:

1. Умее да открива и назовава познати геометрични фигури в двумерно пространство.
2. Определя страните и върховете им.

Автор: Иванка Манчева

Използван софтуер: TouchBoard

	<p>Децата броят и отбелязват страните и върховете на геометричните фигури. След което децата подреждат геометричните фигури според броя на върховете и дължината на страните им.</p>
	<p>Децата преместват обектите, като правят:</p> <ul style="list-style-type: none"> <li>- Кръг от ягоди;</li> <li>- Квадрат от ябълки;</li> <li>- Триъгълник от цветя.</li> </ul>
	<p>Децата оцветяват картината, като използват цветовете от легендата. Назовават от какви геометрични фигури е направена картината.</p>



Финансирано от  
Европейския съюз

# ДГ 65 „СЛЪНЧЕВО ДЕТСТВО“

Програма Еразъм+, КД 1  
2023-1-BG01-KA121-SCH-000113373



## Тема: Професиите на хората

Възраст: 4-5-годишни (2. група)

Образователно направление: Околен свят

Задачи:

1. Осмисля предназначението на различни професии в полза на хората.
2. Формиране на уважение към труда на различните хора.

Автор: Иванка Манчева

Използван софтуер: TouchBoard

	<p>Децата свързват всеки човек с това, което е свързано с неговата професия.</p>
	<p>Дете премества човека с подходящата професия до горящата къща. Беседа за различните професии.</p>
	<p>Децата свързват човека с подходящата професия според картинката.</p>



Финансирано от  
Европейския съюз

# ДГ 65 „СЛЪНЧЕВО ДЕТСТВО“

Програма Еразъм+, КД 1  
2023-1-BG01-KA121-SCH-000113373



## Тема: Морско дъно

Възраст: 4-5-годишни (2. група)

Образователно направление: Математика

Задачи:

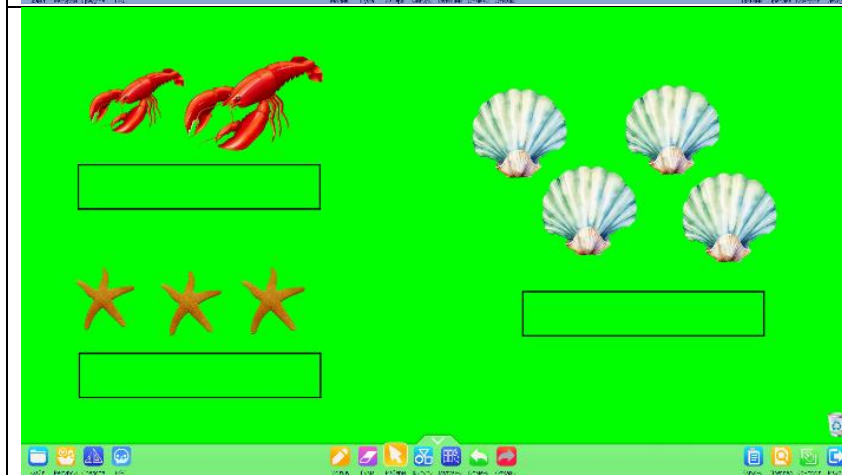
1. Групиране на предмети по вид.
2. Броене до 4.

Автор: Анелия Стойкова

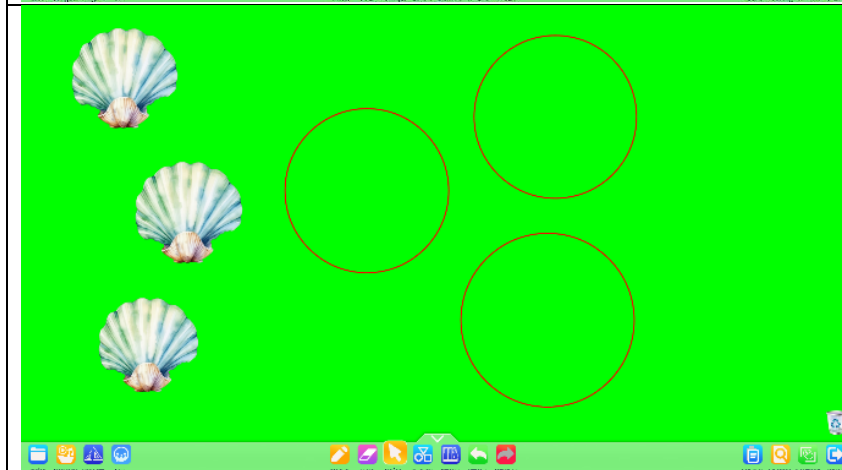
Използван софтуер: TouchBoard



Децата ограждат различните групи. Назовават ги. Изброяват морските животни във всяка група.



Децата отбелязват с точки броя на всяка група морски животни.



Децата определят геометричната фигура. Местят всяка мида в кръга и отговарят дали мидите са толкова, колкото кръгчетата.



Финансирано от  
Европейския съюз

# ДГ 65 „СЛЪНЧЕВО ДЕТСТВО“

Програма Еразъм+, КД 1  
2023-1-BG01-KA121-SCH-000113373



## Тема: Лекар

Възраст: 4-5-годишни (2. група)

Образователно направление: Околен свят

Задачи:

1. Изгражда обща представа за труда на лекаря и медицинската сестра.
2. Уточняване на различни медицински грижи за детето.

Автор: Ваня Алексиева

Използван софтуер: TouchBoard

<p>Кой е лекарят? Огради го!</p> 	<p>Дете огражда доктора. Беседа за останалите професии.</p>
	<p>Децата преместват на/около масата лекарските принадлежности.</p>
	<p>Децата коментират какво се случва на трите картини в долната част на екрана. Дете огражда къде се случва това.</p>





Финансирано от  
Европейския съюз

# ДГ 65 „СЛЪНЧЕВО ДЕТСТВО“

Програма Еразъм+, КД 1  
2023-1-BG01-KA121-SCH-000113373



## Тема: По височина

Възраст: 4-5-годишни (2. група)

Образователно направление: Математика

Задачи:

1. Разпознаване, назоваване и сравняване на ниски и високи предмети, като активно се използват термините „по-висок“, „по-нисък“, „най-висок“.
2. Ориентиране в двумерното пространство – пъзел.

Автор: Елеонора Хаулева

Използван софтуер: TouchBoard

	<p>Деца подреждат по височина елхите, като започват от най-ниската. След това – от най-високата към най-ниската.</p>
	<p>Деца преместват всяко джудже до подходящата елха според височината му.</p>
	<p>Подрежда се пъзел.</p>



Финансирано от  
Европейския съюз

# ДГ 65 „СЛЪНЧЕВО ДЕТСТВО“

Програма Еразъм+, КД 1  
2023-1-BG01-KA121-SCH-000113373



## Тема: Трите прасенца

Възраст: 4-5-годишни (2. група)

Образователно направление: Български език и литература

Задачи:

1. Възприемане на приказката „Трите прасенца“.
2. Упражняване на уменията за преразказ на позната приказка по опорни въпроси и картини.

Автор: Анелия Стойкова

Използван софтуер: TouchBoard



Деца ограждат героите от  
приказката „Трите прасенца“.



Деца местят всяко прасенце до  
къщичката, която е построило.



Дете премества героя от  
приказката в гората.



Финансирано от  
Европейския съюз

# ДГ 65 „СЛЪНЧЕВО ДЕТСТВО“

Програма Еразъм+, КД 1  
2023-1-BG01-KA121-SCH-000113373



## Тема: В зеленчуковата градина

Възраст: 3-4-годишни (1. група)

Образователно направление: Околен свят

Задачи:

1. Разпознаване на различни зеленчуци.
2. Уточняване и разширяване знанията на децата за различната употреба на зеленчуците.

Автор: Найме Мустафа

Използван софтуер: TouchBoard



Децата местят в кошницата само зеленчуците.



Беседа по темата. Децата ограждат само зеленчуците.



Дете задрасква излишната картинка.



Финансирано от  
Европейския съюз

# ДГ 65 „СЛЪНЧЕВО ДЕТСТВО“

Програма Еразъм+, КД 1  
2023-1-BG01-KA121-SCH-000113373



## Тема: Животните на двора

Възраст: 4-5-годишни (2. група)

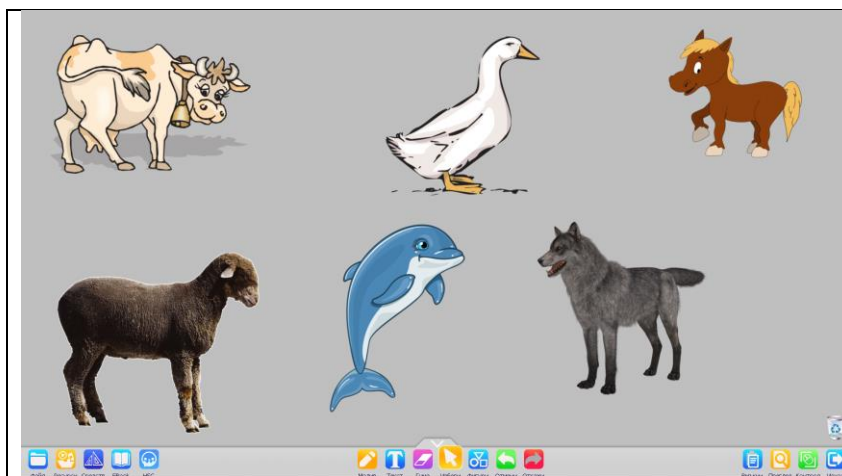
Образователно направление: Околен свят

Задачи:

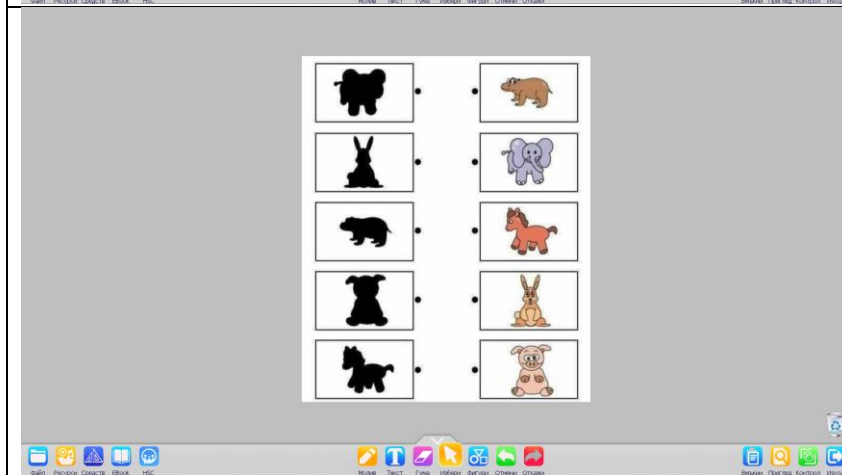
1. Обогаляване на знанията за домашните животни.
2. Стимулиране мисловната активност на децата.

Автор: Мадлена Белчинска

Използван софтуер: TouchBoard



Децата ограждат домашните животни, назовават ги и ги описват.



Децата свързват домашните животни с техните сенки.



Децата задраскват излишното животно.



Финансирано от  
Европейския съюз

# ДГ 65 „СЛЪНЧЕВО ДЕТСТВО“

Програма Еразъм+, КД 1  
2023-1-BG01-KA121-SCH-000113373



## Тема: Здравословно хранене

Възраст: 4-5-годишни (2. група)

Образователно направление: Околен свят

Задачи:

1. Формиране на желание и мотивация за здравословно хранене.
2. Познава здравословните храни.

Автор: Мадлена Белчинска

Използван софтуер: TouchBoard

	<p>Децата ограждат с червено вредните храни и със зелено – полезните.</p>
	<p>Децата свързват кравата с продуктите, които ни дава.</p>
	<p>Децата ограждат излишната храна във всяка група.</p>



Финансирано от  
Европейския съюз

# ДГ 65 „СЛЪНЧЕВО ДЕТСТВО“

Програма Еразъм+, КД 1  
2023-1-BG01-KA121-SCH-000113373



## Тема: Мога да групирам

Възраст: 3-4-годишни (1. група)

Образователно направление: Математика

Задачи:

1. Формиране на желание и мотивация за здравословно хранене.
2. Познава здравословните храни.

Автор: Найме Мустафа

Използван софтуер: TouchBoard

	<p>Децата местят в кошницата само червените ябълки. Броят ги.</p>
	<p>Децата ограждат с червено правите мечета, а със зелено – седналите. Броят ги.</p>
	<p>Децата групират кръгчетата според цвета, като ги преместват в големите кръгове.</p>



Финансирано от  
Европейския съюз

# ДГ 65 „СЛЪНЧЕВО ДЕТСТВО“

Програма Еразъм+, КД 1  
2023-1-BG01-KA121-SCH-000113373



## Тема: На улицата

Възраст: 4-5-годишни (2. група)

Образователно направление: Околен свят

Задачи:

1. Актуализиране на представите на децата за правилата за безопасно движение по улицата.
2. Конкретизиране на знанията за светофар и пешеходна пътека.

Автор: Найме Мустафа

Използван софтуер: TouchBoard

	<p>Беседа по темата.</p>
	<p>Децата местят белите правоъгълници на пътя, за да направят пешеходна пътека.</p>
	<p>Децата подреждат цветовете на светофара и стълба му.</p>



Финансирано от  
Европейския съюз

# ДГ 65 „СЛЪНЧЕВО ДЕТСТВО“

Програма Еразъм+, КД 1  
2023-1-BG01-KA121-SCH-000113373



## Тема: Моята детска градина

Възраст: 4-5-годишни (2. група)

Образователно направление: Български език и литература

Задачи:

1. Възприемане на сюжети от детската градина; обогатяване на речта.
2. Създаване на положителни емоции.

Автор: Анелия Стойкова

Използван софтуер: TouchBoard

	<p>Беседа по темата.</p>
	<p>Децата ограждат какво обичат да правят в детската градина.</p>
	<p>Дете рисува пътя на детето до играчките.</p>





Финансирано от  
Европейския съюз

# ДГ 65 „СЛЪНЧЕВО ДЕТСТВО“

Програма Еразъм+, КД 1  
2023-1-BG01-KA121-SCH-000113373



## Тема: „Хубави са всички“

Възраст: 4-5-годишни (2. група)

Образователно направление: Български език и литература

Задачи:

1. Възприемане на литературно произведение.
2. Обогащане на речника.

Автор: Елеонора Хаулева

Използван софтуер: TouchBoard



Деца свързват всяка пчеличка с цвете и проверяват има ли за всяка.



Деца местят черешите на подходящото дърво.



Деца огражда картинката според чувствата, които поражда в него стихотворението.



Финансирано от  
Европейския съюз

# ДГ 65 „СЛЪНЧЕВО ДЕТСТВО“

Програма Еразъм+, КД 1  
2023-1-BG01-KA121-SCH-000113373



## Тема: Хайде да се сборим

Възраст: 4-5-годишни (2. група)

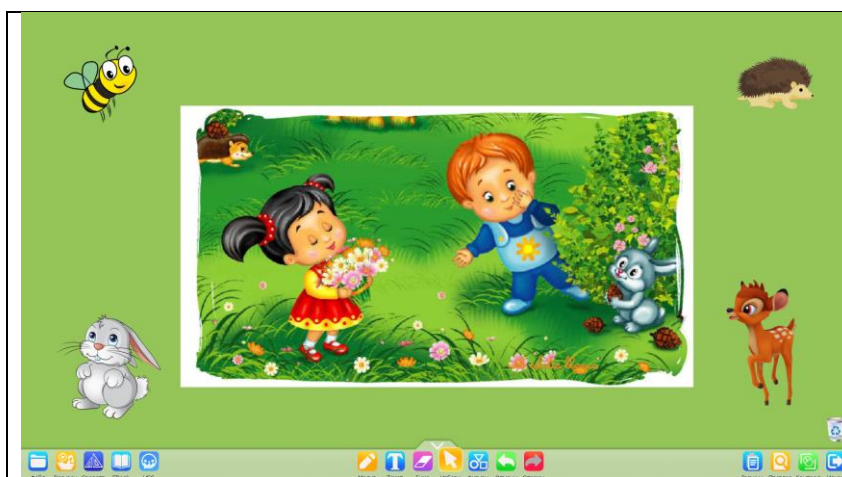
Образователно направление: Български език и литература

Задачи:

1. Възприемане на стихотворение.
2. Затвърдяване на умения за описване на обекти по картина. Развиване на слухови възприятия и умения за правилно изговаряне думите.

Автор: Ваня Алексиева

Използван софтуер: TouchBoard



Беседа по картината – кой сезон е изобразен. Децата ограждат животните, които присъстват на картинката



Дете огражда героя от стихотворението „Великден приближава“.



Дете рисува пътя на заека до кошницата.



Финансирано от  
Европейския съюз

# ДГ 65 „СЛЪНЧЕВО ДЕТСТВО“

Програма Еразъм+, КД 1  
2023-1-BG01-KA121-SCH-000113373



## Тема: Дървото през различните сезони

Възраст: 4-5-годишни (2. група)

Образователно направление: Околен свят

Задачи:

1. Изграждане на представа за дървото през различните сезони.
2. Формиране на представа какво се прави от дърво.

Автор: Анелия Стойкова

Използван софтуер: TouchBoard

	<p>Беседа по темата.</p>
	<p>Беседа по темата какво се прави от дърво.</p>
	<p>Дете задрасква излишното.</p>



Финансирано от  
Европейския съюз

# ДГ 65 „СЛЪНЧЕВО ДЕТСТВО“

Програма Еразъм+, КД 1  
2023-1-BG01-KA121-SCH-000113373



Тема: Запознаване с геометричните фигури – кръг, квадрат, триъгълник

Възраст: 4-5-годишни (2. група)

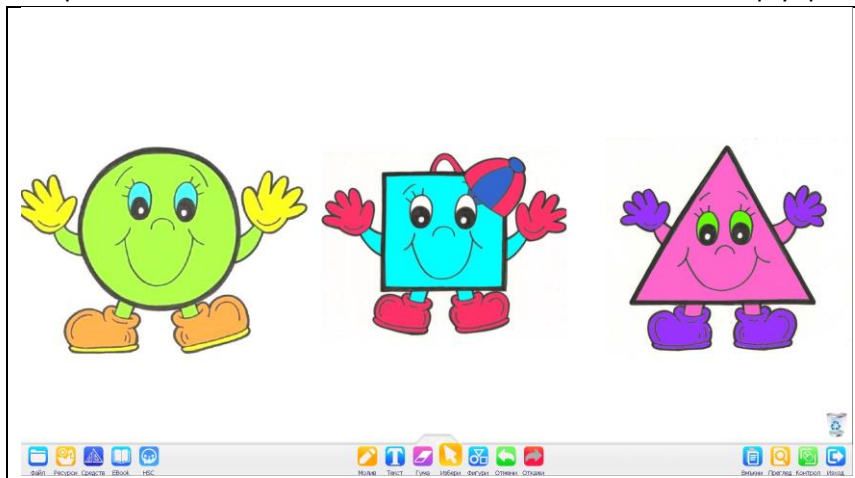
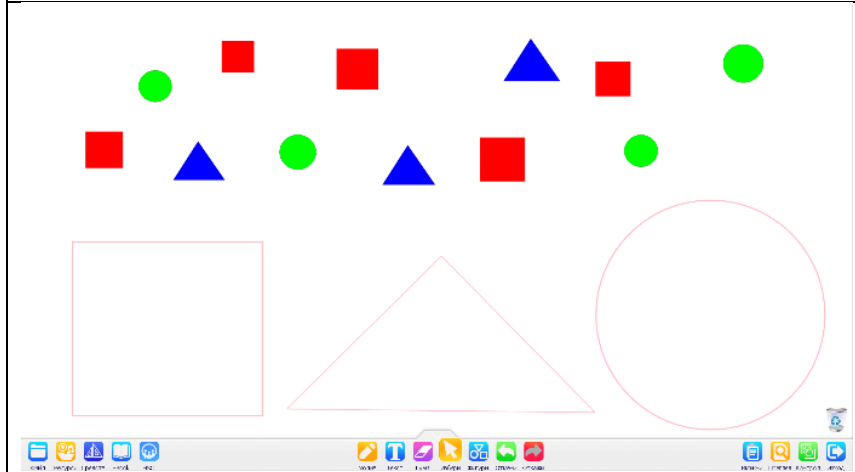
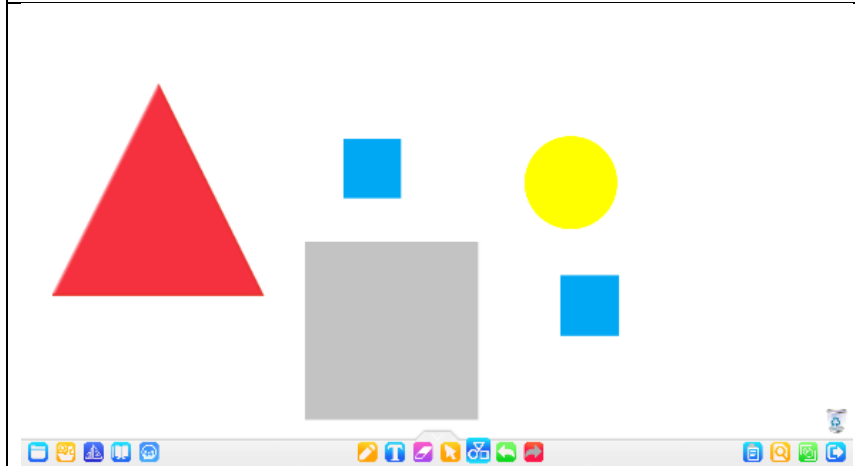
Образователно направление: Математика

Задачи:

1. Формиране на конкретни представи за кръг, квадрат и триъгълник.
2. Групиране по форма.

Автор: Анелия Стойкова

Използван софтуер: TouchBoard

	<p>Децата се запознават с геометричните фигури.</p>
	<p>Децата групират геометричните фигури според формата им.</p>
	<p>Децата правят къща. Рисуват врата. На слънцето рисуват лъчи.</p>



Финансирано от  
Европейския съюз

# ДГ 65 „СЛЪНЧЕВО ДЕТСТВО“

Програма Еразъм+, КД 1  
2023-1-BG01-KA121-SCH-000113373



## Тема: Малки и работливи

Възраст: 5-6-годишни (3. група)

Образователно направление: Околен свят

Задачи:

1. Обогаляване на представите за насекомите.
2. Нагледно стимулиране на мисленето за откриване на логически връзки.

Автор: Елеонора Хаулева

Използван софтуер: TouchBoard

	<p>Беседа, свързана с насекомите.</p>
	<p>Деца свързват животните с техните сенки.</p>
	<p>Деца местят насекомите според това, с което се хранят.</p>

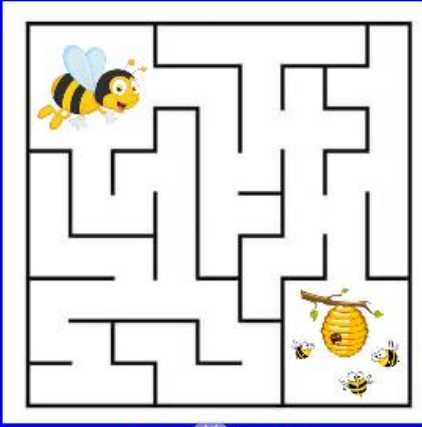


Финансирано от  
Европейския съюз

# ДГ 65 „СЛЪНЧЕВО ДЕТСТВО“

Програма Еразъм+, КД 1  
2023-1-BG01-KA121-SCH-000113373



	<p>Дете рисува пътя на пчелата до кошера.</p>
-----------------------------------------------------------------------------------	-----------------------------------------------



Финансирано от  
Европейския съюз

# ДГ 65 „СЛЪНЧЕВО ДЕТСТВО“

Програма Еразъм+, КД 1  
2023-1-BG01-KA121-SCH-000113373



## Тема: Природни бедствия

Възраст: 5-6-годишни (3. група)

Образователно направление: Околен свят

Задачи:

1. Запознаване на природните бедствия.
2. Възприемане на хората с професии, помагащи ни при бедствия.

Автор: Елеонора Хаулева

Използван софтуер: TouchBoard



Беседа по темата.



Беседа как ни помагат хората с различните професии при пожар.  
Дете огражда кой гаси пожара.



Деца ограждат човека, с чиято професия не ни помага при бедствие.



Финансирано от  
Европейския съюз

# ДГ 65 „СЛЪНЧЕВО ДЕТСТВО“

Програма Еразъм+, КД 1  
2023-1-BG01-KA121-SCH-000113373



## Тема: Сетива

Възраст: 6-7-годишни (4. група)












Образователно направление: Околен свят

Задачи:

1. Създаване на конкретни представи за сетивата, като начин на комуникация.
2. Развиване на наблюдателност и инициативност чрез използване на сетивата.

Автор: Ваня Алексиева

Използван софтуер: TouchBoard

<p style="text-align: center;"><b>ЗРЕНИЕ</b></p> <div style="display: flex; justify-content: space-between;"> <div style="width: 30%;"> <p>С очите може да видим</p> <ul style="list-style-type: none"> <li>- форма на предмети</li> <li>- цвят</li> <li>- големина</li> <li>- колко е далеч от нас</li> </ul> </div> <div style="width: 60%; text-align: center;">  </div> </div> 	<p>Беседа по темата.</p>
<div style="display: flex; justify-content: space-between;"> <div style="width: 30%;">  </div> <div style="width: 60%; text-align: center;">     </div> </div> 	<p>Дете свързва предметите, които могат да се сложат на очите.</p>
<p style="text-align: center;"><b>СЛУХ</b></p> <div style="display: flex; justify-content: space-between;"> <div style="width: 30%;">  <p>Чрез слуха възприемаме звуците.</p> </div> <div style="width: 60%;"> <p>Помогни на Борис да стигне до децата за да чуе приказката</p>  </div> </div> 	<p>Беседа по темата. Преминаване през лабиринта.</p>





Финансирано от  
Европейския съюз

# ДГ 65 „СЛЪНЧЕВО ДЕТСТВО“

Програма Еразъм+, КД 1  
2023-1-BG01-KA121-SCH-000113373



<p><b>ОБОНЯНИЕ</b></p>  <p>Обонянето служи за разпознаване на миризми</p>       	<p>Дете свързва картинките, които свързваме с обонянието.</p>
<p><b>ВКУС</b></p>  <p>С езика усещаме вкуса на храната</p>        	<p>Дете свързва кое усещаме с езика.</p>



Финансирано от  
Европейския съюз

# ДГ 65 „СЛЪНЧЕВО ДЕТСТВО“

Програма Еразъм+, КД 1  
2023-1-BG01-KA121-SCH-000113373



## Тема: От градинката на баба

Възраст: 4-5-годишни (2. група)

Образователно направление: Български език и литература

Задачи:

1. Обогаляване на речника с думи и понятия.
2. Активна употреба на формите на единствено и множествено число..

Автор: Емилия Попова

Използван софтуер: TouchBoard

	<p>Децата назовават плодовете. Назовават ги и в единствено число.</p>
	<p>Децата местят плодовете в шкафа за компот, а зеленчуците – в шкафа за туршия.</p>
	<p>Децата назовават всеки зеленчук и го свързват със сянката му.</p>



Финансирано от  
Европейския съюз

# ДГ 65 „СЛЪНЧЕВО ДЕТСТВО“

Програма Еразъм+, КД 1  
2023-1-BG01-KA121-SCH-000113373



## Тема: Нашата улица

Възраст: 5-6-годишни (3. група)


Образователно направление: Изобразително изкуство

Задачи:

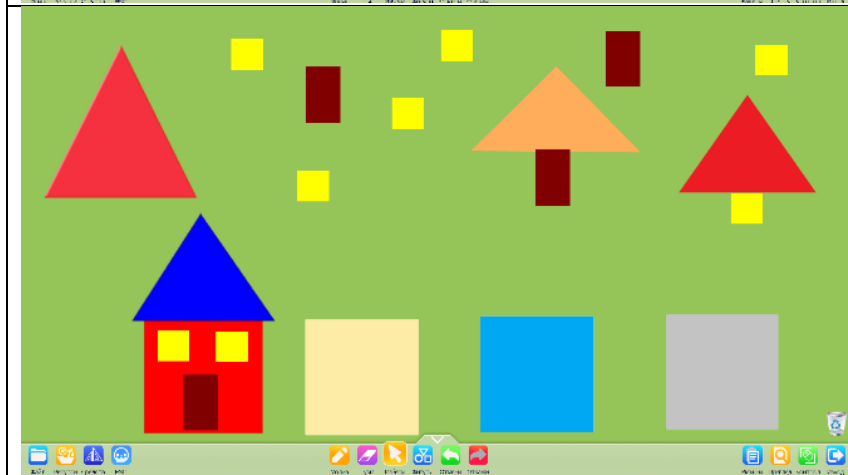
1. Обогаляване представите на децата за многообразието на жилищните сгради.
2. Прилагане на умения за апликиране и съчетаване на детайли.

Автор: Емилия Попова

Използван софтуер: TouchBoard



Децата преместват геометричните фигури в къщите според формата, показана на покрива.



Децата правя шарени къщи по тяхна преценка.




Дете рисува пътя от децата до вкусната къща.



Финансирано от  
Европейския съюз

# ДГ 65 „СЛЪНЧЕВО ДЕТСТВО“

Програма Еразъм+, КД 1  
2023-1-BG01-KA121-SCH-000113373



Децата изработват групов  
проект по темата.



Финансирано от  
Европейския съюз

# ДГ 65 „СЛЪНЧЕВО ДЕТСТВО“

Програма Еразъм+, КД 1  
2023-1-BG01-KA121-SCH-000113373



## Тема: „Весел тъжен и сърдит“

Възраст: 4-5-годишни (2. група)

Образователно направление: Околен свят

Задачи:

1. Децата да реагират емоционално и да разпознават емоции; да разбират и описват весело и тъжно настроение.
2. Да разбират правилно и неправилно като категории.

Автор: Камелия Николова

Използван софтуер: TouchBoard

	<p>Беседа по темата.</p>
	<p>Децата местват в празните квадратчета картинките, които съответстват на тъжното/плачещо лице.</p>
	<p>Децата оцветяват кръгчето под картинката – за добрата постъпка със зелено, с лошата – с червено.</p>



Финансирано от  
Европейския съюз

# ДГ 65 „СЛЪНЧЕВО ДЕТСТВО“

Програма Еразъм+, КД 1  
2023-1-BG01-KA121-SCH-000113373



## Тема: „ Дядовата питка“

Възраст: 4-5-годишни (2. група)

Образователно направление: Български език и литература

Задачи:

1. Възприемане на приказката.
2. Обогаляване на представите за изречението като носител на информация.

Автор: Камелия Николова

Използван софтуер: TouchBoard

	<p>Децата подреждат животните в реда, в който се появяват в приказката.</p>
	<p>Дете огражда геометричната фигура, чиято форма има питката. Рисува очи и уста.</p>
	<p>Децата задраскват героите, които не са от приказката.</p>




Финансирано от  
Европейския съюз

# ДГ 65 „СЛЪНЧЕВО ДЕТСТВО“

Програма Еразъм+, КД 1  
2023-1-BG01-KA121-SCH-000113373



	<p>Дете огражда от какво се прави питката/хляба.</p>
-----------------------------------------------------------------------------------	------------------------------------------------------



Финансирано от  
Европейския съюз

# ДГ 65 „СЛЪНЧЕВО ДЕТСТВО“

Програма Еразъм+, КД 1  
2023-1-BG01-KA121-SCH-000113373



## Тема: „В лекарския кабинет“

Възраст: 4-5-годишни (2. група)

Образователно направление: Околен свят

Задачи:

1. Изграждане на обща представа за труда на лекаря.
2. Назоваване професии и предмети.

Автор: Камелия Николова

Използван софтуер: TouchBoard

	<p>Детето огражда лекаря. Беседа по темата.</p>
	<p>Дете оцветява кръгчета под картинката, която изобразява работното място на лекаря.</p>
	<p>Беседа на тема кой се грижи за нашите зъби. Дете рисува пътя на болното дете до зъболекаря.</p>





Финансирано от  
Европейския съюз

# ДГ 65 „СЛЪНЧЕВО ДЕТСТВО“

Програма Еразъм+, КД 1  
2023-1-BG01-KA121-SCH-000113373



Тема: „Дядо и ряпа“

Възраст: 4-5-годишни (2. група)

Образователно направление: Околен свят

Задачи:

1. Възприемане на приказката.
2. Назоваване професии и предмети.

Автор: Вера Баташка

Използван софтуер: TouchBoard

	<p>Беседа.</p>
	<p>Децата ограждат ряпата.</p>
	<p>Децата задраскват героите, които не е от приказката.</p>



Финансирано от  
Европейския съюз

# ДГ 65 „СЛЪНЧЕВО ДЕТСТВО“

Програма Еразъм+, КД 1  
2023-1-BG01-KA121-SCH-000113373



## Тема: Веселба в снега

Възраст: 4-5-годишни (2. група)

Образователно направление: Конструирание и технологии

Задачи:

1. Формиране на умения за сглобяване на образ от дадени геометрични фигури.
2. Затвърждаване на представите за природното явление „сняг“ и характерните особености на сезон „зима“.

Автор: Емилия Попова

Използван софтуер: TouchBoard

	<p>Децата местят частите и правят снежен човек. Накрая на ситуацията децата изрязват елементи и конструират снежен човек.</p>
	<p>Учителят осветява с „фенер“ всички картинки. Децата реагират, когато видят забавления в снега.</p>
	<p>Беседа за по останалите картинки.</p>





Финансирано от  
Европейския съюз

# ДГ 65 „СЛЪНЧЕВО ДЕТСТВО“

Програма Еразъм+, КД 1  
2023-1-BG01-KA121-SCH-000113373



 	<p>Децата ограждат картината, която можем да свържем със снежен човек.</p>
---------------------------------------------------------------------------------------------------------------------------------------------------------------------	----------------------------------------------------------------------------



Финансирано от  
Европейския съюз

# ДГ 65 „СЛЪНЧЕВО ДЕТСТВО“

Програма Еразъм+, КД 1  
2023-1-BG01-KA121-SCH-000113373



## Тема: Кой помага при беда?

Възраст: 4-5-годишни (2. група)

Образователно направление: Околен свят

Задачи:

1. Демонстриране на знания за професиите на пожарникаря, лекаря, полица.
2. Развиване на уменията за асоциативно мислене – професия – предмети, свързани с нея.

Автор: Емилия Попова

Използван софтуер: TouchBoard

	<p>Беседа по темата.</p> <p>Деца свързват с молив хората от различните професии с превозното средство, свързано с професията.</p>
	<p>Деца местят в празните квадрати предметите, свързани с всяка професия.</p>
	<p>Деца свързват всяко превозно средство със сянката му.</p>



Финансирано от  
Европейския съюз

# ДГ 65 „СЛЪНЧЕВО ДЕТСТВО“

Програма Еразъм+, КД 1  
2023-1-BG01-KA121-SCH-000113373



## Тема: Броя до 5

Възраст: 4-5-годишни (2. група)

Образователно направление: Математика

Задачи:

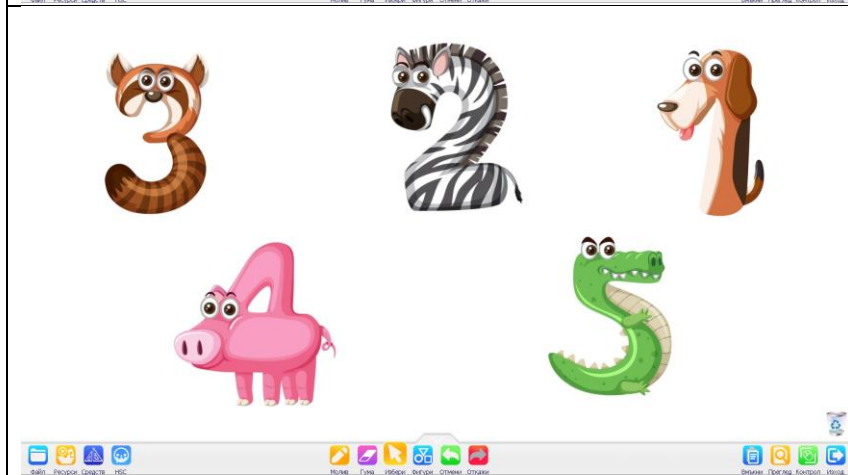
1. Групиране на обекти по видов признак.
2. Моделиране цветово на количествени отношения.

Автор: Емилия Попова

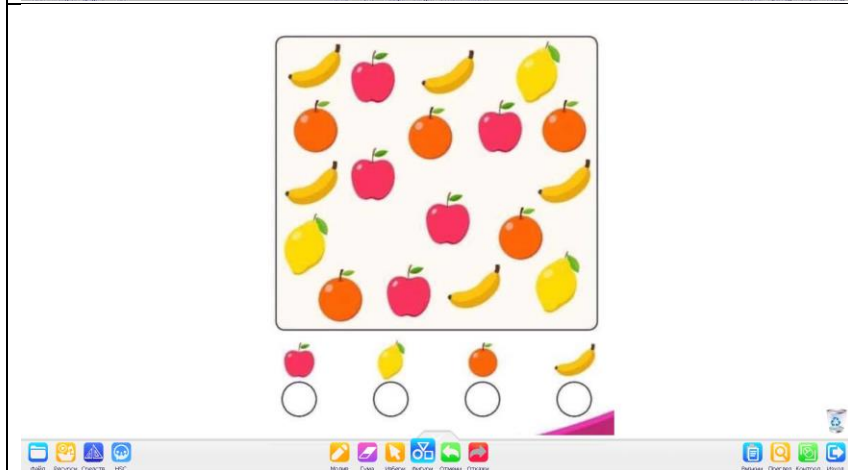
Използван софтуер: TouchBoard



Децата местят предметите в купите според цвета им, така че да има по 5 във всяка.



Деца огражда цифра 5. Кое е животното? А останалите?



Децата отбелязват с точки броя на плодовете.



Финансирано от  
Европейския съюз

# ДГ 65 „СЛЪНЧЕВО ДЕТСТВО“

Програма Еразъм+, КД 1  
2023-1-BG01-KA121-SCH-000113373



## Тема: Животните от фермата и техните малки

Възраст: 4-5-годишни (2. група)

Образователно направление: Околен свят

Задачи:

1. Обогаляване на познанията за видове животни.
2. Развиване на мисленето на децата за откриване на подобие между животните и техните малки.

Автор: Емилия Попова

Използван софтуер: TouchBoard

	<p>Беседа по темата.</p>
	<p>Децата местят всяко животно до неговата майка.</p>
	<p>Децата ограждат всички пиленца в жълто, агънца в зелено, кончета в червено.</p>



Финансирано от  
Европейския съюз

# ДГ 65 „СЛЪНЧЕВО ДЕТСТВО“

Програма Еразъм+, КД 1  
2023-1-BG01-KA121-SCH-000113373



Дете рисува пътя на кокошката  
до кокошарника.

