



Финансирано от  
Европейския съюз

# ДГ 65 „СЛЪНЧЕВО ДЕТСТВО“

София, ул. Александър Момчев 2  
dg65.bg

# КАТАЛОГ

на учебни материали за работа с

## HiTeach

Този каталог е създаден в рамките на проект  
по програма Еразъм+, КД 1 с рег. номер  
2023-1-BG01-KA121-SCH-000113373

2023-2024

# Съдържание

Тема: Здравословно хранене.....	3
Тема: Балът на звуковете .....	5
Тема: Животните в Саваната.....	7
Тема: Мога да броя до 10 .....	9
Тема: Броя до 6 и сравнявам .....	11
Тема: Диви и домашни животни .....	13
Тема: Пролетни промени.....	15
Тема: Числото 4.....	18
Тема: Числото 5.....	20
Тема: Червената шапчица.....	22
Тема: Къси-дълги думи .....	24
Тема: Броя и сравнявам до 7 .....	26
Тема: Буква Ц .....	28
Тема: Букви Я и Ю .....	30
Тема: Числото 4.....	32
Тема: Числото 5.....	34
Тема: Числото 5.....	35
Тема: Бременските градски музиканти .....	37
Тема: Броя до 3 .....	38
Тема: Есен в гората .....	39
Тема: Апликиране с геометрични фигури .....	40
Тема: Число и цифра 7.....	42
Тема: Броя до 8 .....	44
Тема: Диви и домашни животни .....	46
Тема: Таралеж.....	48
Тема: Броя и сравнявам до 8 .....	49
Тема: Броя и сравнявам до 5 .....	51
Тема: Геометрични фигури .....	53
Тема: Малко-голямо.....	55
Тема: Засаждане на семена .....	57
Тема: Цветя за мама .....	59
Тема: Животните на двора.....	60
Тема: Зеленчуци .....	61
Тема: Цветове.....	62
Тема: Животните във фермата .....	63
Тема: Геометрични фигури .....	67



Финансирано от  
Европейския съюз

# ДГ 65 „СЛЪНЧЕВО ДЕТСТВО“

Програма Еразъм+, КД 1  
2023-1-BG01-KA121-SCH-000113373



Тема: По големина.....	68
Тема: Голямо-малко .....	69
Тема: Цвете за мама .....	70
Тема: Птиците през пролетта.....	72
Тема: Кой къде се движи .....	75
Тема: Всеки има ли си.....?	77
Тема: Косе Босе.....	79
Тема: Кръг и квадрат .....	80
Тема: Да подредим.....	81
Тема: Слънчоглед .....	82
Тема: Мога да правя групи по три.....	83
Тема: Кое е излишно? .....	85
Тема: Геометрични фигури .....	86
Тема: Вътре-вън .....	87
Тема: Великден .....	88



Финансирано от  
Европейския съюз

# ДГ 65 „СЛЪНЧЕВО ДЕТСТВО“

Програма Еразъм+, КД 1  
2023-1-BG01-KA121-SCH-000113373



## Тема: Здравословно хранене

Възраст: 3-4-годишни (1. група)

Образователно направление: Околен свят

Задачи:

1. Обогаляване на представите за някои храни и значението им за здравето.
2. Разбира необходимостта от грижа за здравето.

Автор: Габриела Захариева

Използван софтуер: HiTeach

	<p>Деца разглеждат картината и коментират по темата. Под числото 1 преместват плодовете, а под числото 2 – зеленчуците.</p>
	<p>Чрез преместване дете трябва да постави здравословната храна в чинията.</p>
	<p>Деца ограждат предметите, които са ни необходими при хранене.</p>





Финансирано от  
Европейския съюз

# ДГ 65 „СЛЪНЧЕВО ДЕТСТВО“

Програма Еразъм+, КД 1  
2023-1-BG01-KA121-SCH-000113373



Hi Teach 3 4/4



Hi

Pravi se беседа на тема –  
хигиенните навици, важни  
за здравето.

Общи сведения



Финансирано от  
Европейския съюз

# ДГ 65 „СЛЪНЧЕВО ДЕТСТВО“

Програма Еразъм+, КД 1  
2023-1-BG01-KA121-SCH-000113373



## Тема: Балът на звуковете

Възраст – 6-7-годишни (4. група)

Образователно направление: Български език и литература

Задачи:

1. Обобщаване и систематизиране на представите за звуковете а, е, о, и, ъ, у; упражняване на правилно звукопроизношение.
2. Практическо осмисляне на понятието „гласни“ звукове и затвърдяване на умения за звуков анализ.

Автор: Радостина Янева

Използван софтуер: HiTeach и вотинг система

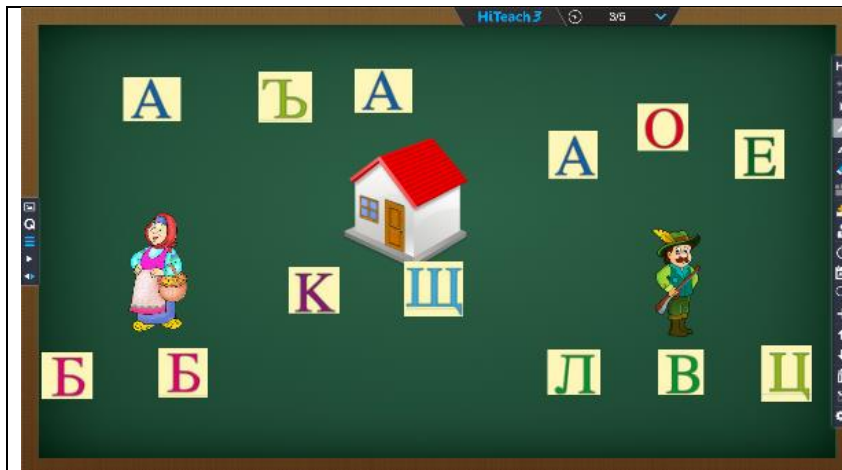
	<p>Децата разглеждат картината и коментират буквите от азбуката.</p>
	<p>Чрез преместване децата подреждат в редица пред джуджето само гласните.</p>



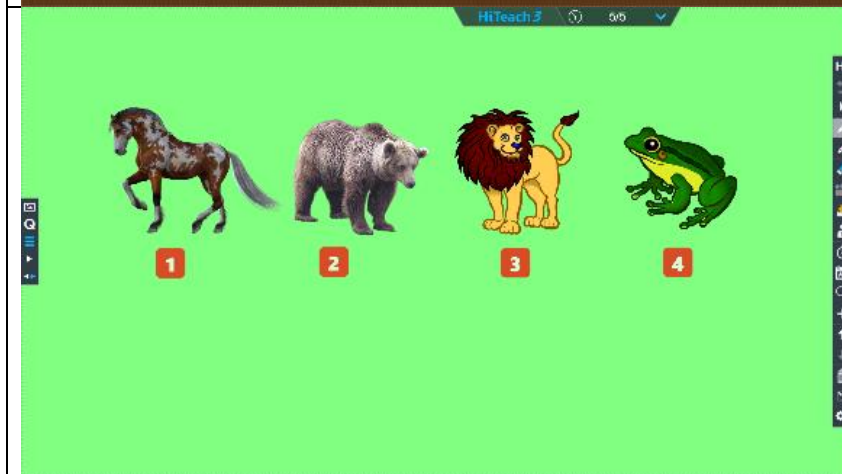
Финансирано от  
Европейския съюз

# ДГ 65 „СЛЪНЧЕВО ДЕТСТВО“

Програма Еразъм+, КД 1  
2023-1-BG01-KA121-SCH-000113373



Децата свързват с помощта на „писалка“ поредните букви, които образуват думите на картинките „баба“, „къща“, „ловец“.



Децата отговарят с Вотинг система на поставени въпроси от учителя:

На кой номер картинка виждате:

- Домашно животно
- Животно, което яде мушечки/насекоми
- „Царят“ на джунглата
- Животно, което живее в гората





Финансирано от  
Европейския съюз

# ДГ 65 „СЛЪНЧЕВО ДЕТСТВО“

Програма Еразъм+, КД 1  
2023-1-BG01-KA121-SCH-000113373



## Тема: Животните в Саваната

Възраст – 6-7-годишни (4. група)


Образователно направление: Околен свят

Задачи:

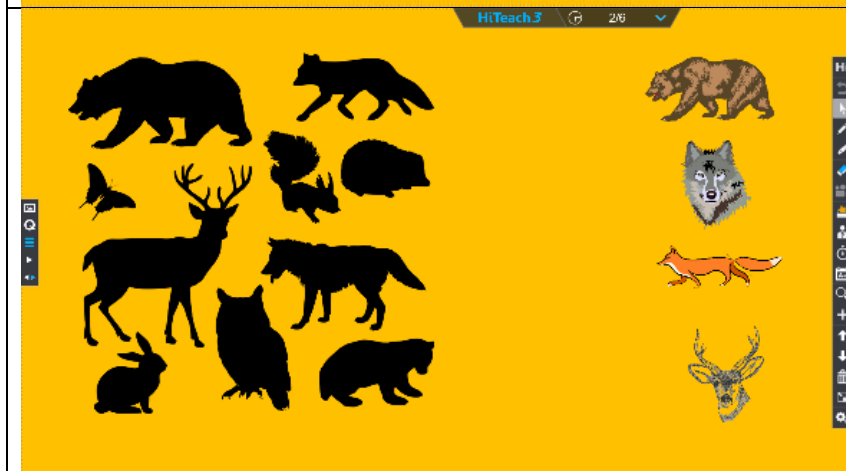
1. Усъвършенстване на представите за животните.
2. Разграничава потребностите и начина на живот на месоядните и растителноядните животни.

Автор: Стефка Филипова

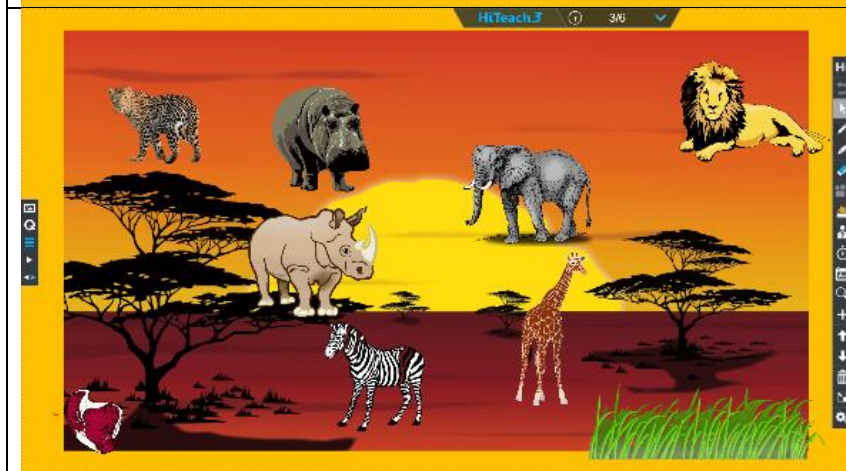
Използван софтуер: HiTeach с вотинг система



Деца разглеждат картината и правят беседа. Преместват под определените места (картините на савана и гора) животните според мястото им на живеене.



Деца свързват животните с техните сенки.



Деца местят животните над това, с което се хранят – месо или трева. Правят беседа за начина им на живот и как си набавят храната.

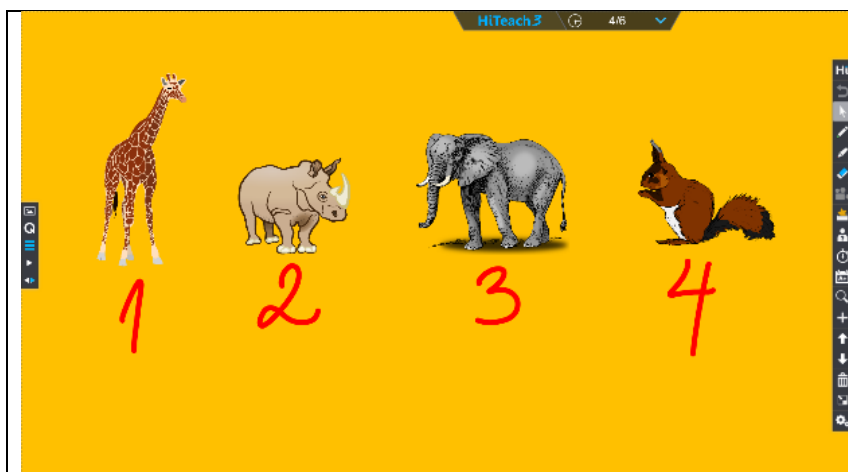




Финансирано от  
Европейския съюз

# ДГ 65 „СЛЪНЧЕВО ДЕТСТВО“

Програма Еразъм+, КД 1  
2023-1-BG01-KA121-SCH-000113373



Децата отговарят с Вотинг система на поставени въпроси от учителя:

На кой номер картинка виждате:

- Животно, което живее в гората;
- Животно, което започва със звук „С“;
- Най-високото животно от изобразените;
- Животно, което често се въргаля в калта



Финансирано от  
Европейския съюз

# ДГ 65 „СЛЪНЧЕВО ДЕТСТВО“

Програма Еразъм+, КД 1  
2023-1-BG01-KA121-SCH-000113373



## Тема: Мога да броя до 10

Възраст – 6-7-годишни (4. група)


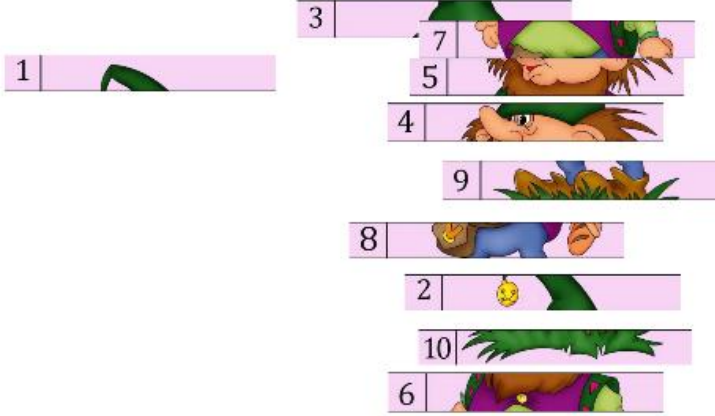

Образователно направление: Математика

Задачи:

1. Познава и използва числата до 10 и техните цифри.
2. Разпознава събирането като практическо прибавяне.

Автор: Найме Мустафа

Използван софтуер: HiTeach

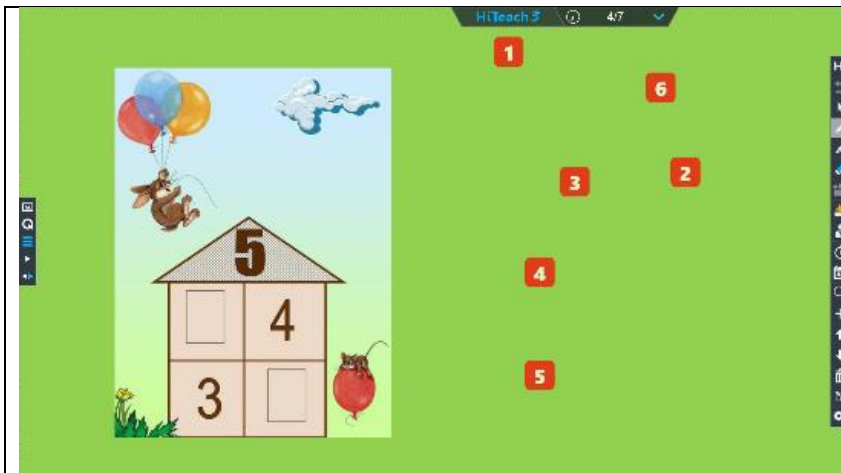
	<p>Децата разглеждат картината и броят на колко части е разделена тя.</p>
	<p>Децата сглобяват частите на пъзела, като подреждат вертикално числовата редица.</p>
	<p>На всеки ред децата ограждат цифрата, която показва колко наброй са предметите.</p>



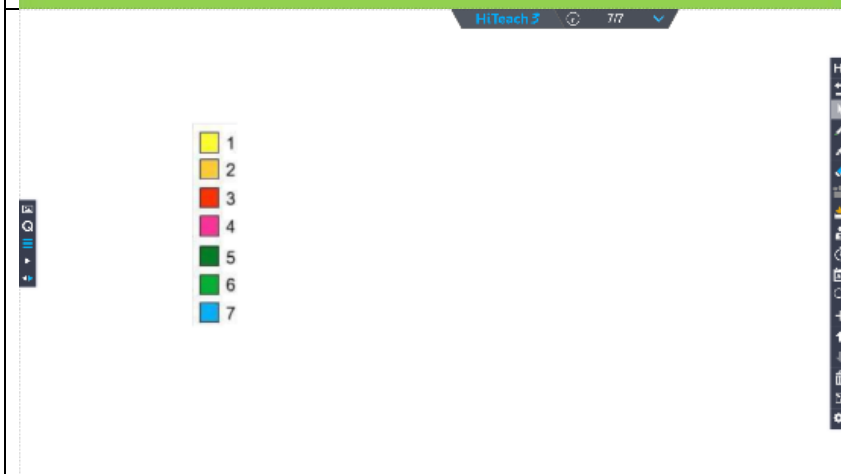
Финансирано от  
Европейския съюз

# ДГ 65 „СЛЪНЧЕВО ДЕТСТВО“

Програма Еразъм+, КД 1  
2023-1-BG01-KA121-SCH-000113373



Деца преместват в празните квадратчета числото, което допълва съседното число до 5.



След всяко число децата рисуват с определения цвят толкова кръгчета, колкото показва числото.



Финансирано от  
Европейския съюз

# ДГ 65 „СЛЪНЧЕВО ДЕТСТВО“

Програма Еразъм+, КД 1  
2023-1-BG01-KA121-SCH-000113373



## Тема: Броя до 6 и сравнявам

Възраст – 6-7-годишни (4. група)

Образователно направление: Математика

Задачи:

1. Познава и използва числата до 6 и техните цифри.
2. Сравнява две множества по броя на елементите им.

Автор: Мадлена Белчинска

Използван софтуер: HiTeach

	<p>Децата свързват групите животни с числото, което отразява броя им.</p>
	<p>Децата преместват на всяка картинка толкова морски животни, колкото показва числото. След което изписват знак <math>&gt;=&lt;</math>, за да сравнят кои са повече, кои – по-малко.</p>
	<p>Учителят прави различни вариации – децата да сложат 2 круши и 3 ябълки, или толкова ябълки, колкото круши. Целта е плодовете в кошницата да са 6.</p>



Финансирано от  
Европейския съюз

# ДГ 65 „СЛЪНЧЕВО ДЕТСТВО“

Програма Еразъм+, КД 1  
2023-1-BG01-KA121-SCH-000113373



The image shows a screenshot of an interactive whiteboard. The main area contains several geometric shapes: a yellow square, a yellow triangle, a green square, a red triangle, a red circle, a blue circle, a yellow triangle, a blue circle, and a green square. A toolbar on the right side includes icons for erasing, drawing lines, shapes, and text. The top of the interface shows 'Hi Teach 3' and '4/5'.

Децата броят геометричните  
фигури и сравняват кои са  
повече и кои по-малко.



Финансирано от  
Европейския съюз

# ДГ 65 „СЛЪНЧЕВО ДЕТСТВО“

Програма Еразъм+, КД 1  
2023-1-BG01-KA121-SCH-000113373



## Тема: Диви и домашни животни

Възраст – 6-7-годишни (4. група)




Образователно направление: Околен свят

Задачи:

1. Разграничаване начина на живот и потребностите на дивите и на домашните животни.
2. Формиране на диференцирани представи за различните домашни животни според използването им от хората.

Автор: Ирена Топалова

Използван софтуер: HiTeach и използване на Вотинг система

	<p>Децата сглобяват пзела и се провежда беседа за мечката – къде живее, с какво се храни, диво или животно от фермата е тя.</p>
	<p>Животните се преместват около дървото или фермата според мястото им на живеене.</p>
	<p>С какво е покрито тялото на всяко животно? Децата свързват със стрелки.</p>





Финансирано от  
Европейския съюз

# ДГ 65 „СЛЪНЧЕВО ДЕТСТВО“

Програма Еразъм+, КД 1  
2023-1-BG01-KA121-SCH-000113373



	<p>Децата свързват животното с продукта, който ни дава.</p>
	<p>Провежда се беседа за животните на картинката и какво ни дават те. За какво се отглеждат.</p>
	<p>Децата отговаря с Вотинг система на въпроси, поставени от учителя: На кой номер картинка виждате:</p> <ul style="list-style-type: none"><li>- Животно, което ни дава яйца;</li><li>- Животно, което ни дава сила;</li><li>- Животно, <b>освен кравата</b>, което ни дава мляко;</li><li>- Животно, което им рога</li></ul>





Финансирано от  
Европейския съюз

# ДГ 65 „СЛЪНЧЕВО ДЕТСТВО“

Програма Еразъм+, КД 1  
2023-1-BG01-KA121-SCH-000113373



## Тема: Пролетни промени

Възраст – 6-7-годишни (4.група)

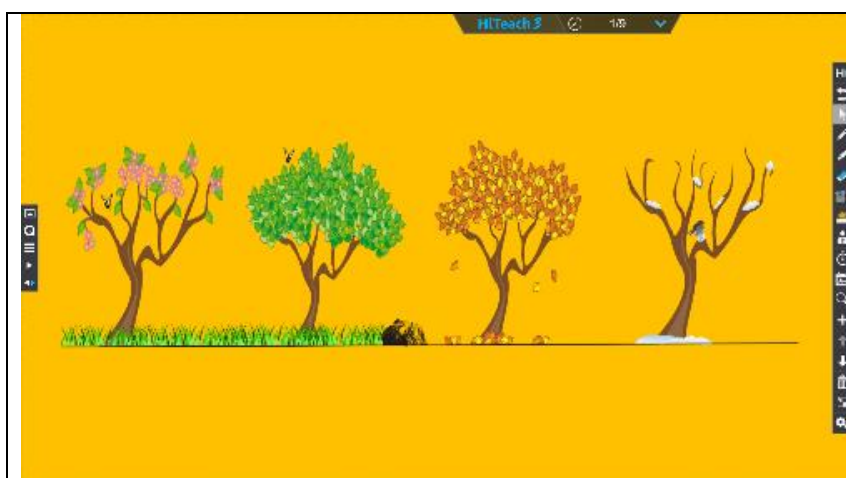
Образователно направление: Околен свят

Задачи:

1. Систематизиране на знанията за промените в живата природа в съответствие със сезона пролет.
2. Разпознава и назовава годишните сезони и тяхната последователност.

Автор: Албена Миленкова

Използван софтуер: HiTeach с Вотинг система



Децата разглеждат картинката и говорят по темата за сезоните.



Децата отговаря с Вотинг система на въпроси, поставени от учителя:

Кой номер картинка изобразява сезонът:

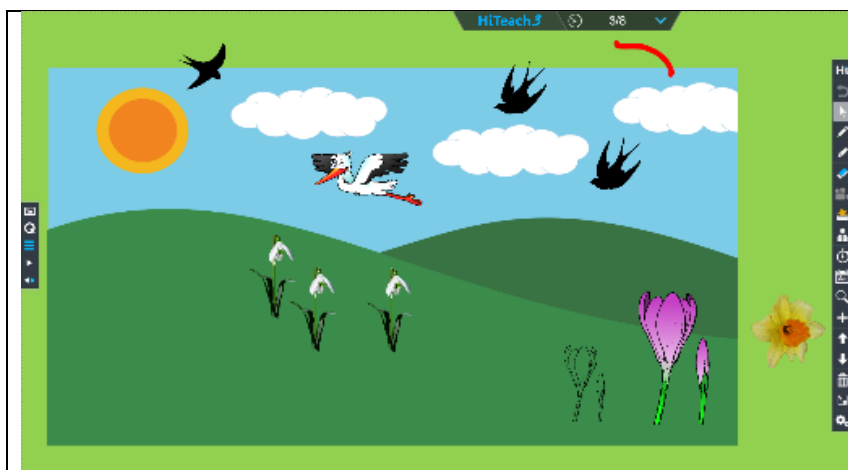
- Пролет
- Есен
- Лято
- Зима



Финансирано от  
Европейския съюз

# ДГ 65 „СЛЪНЧЕВО ДЕТСТВО“

Програма Еразъм+, КД 1  
2023-1-BG01-KA121-SCH-000113373



Деца разглеждат картинката и говорят по темата за животните и цветята през пролетта.



Деца отговаря с Вотинг система на въпрос, поставен от учителя:  
На кой номер картинка виждате пролетна птица?



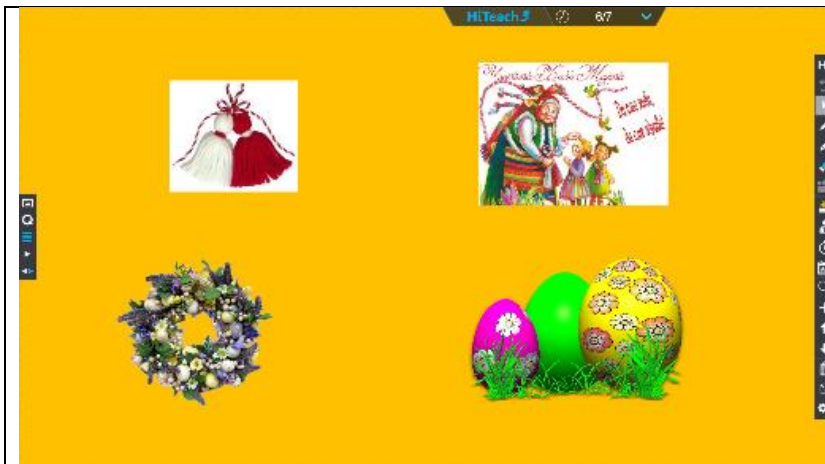
Деца отговарят с Вотинг система: Кое цвете наричаме предвестник на пролетта?



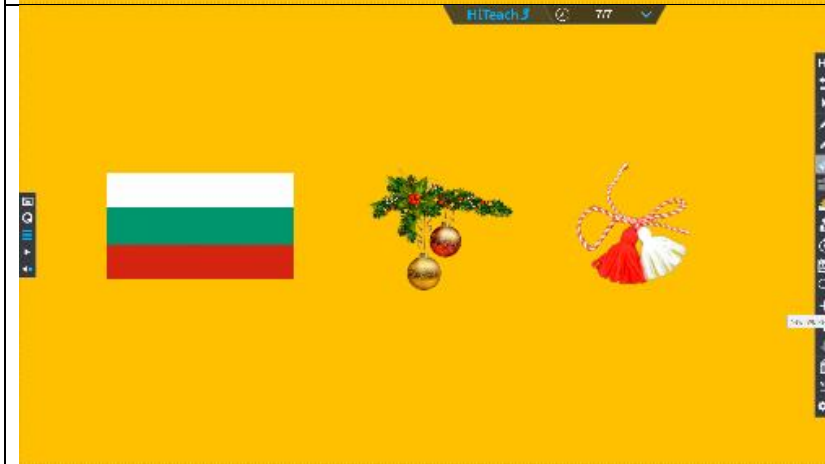
Финансирано от  
Европейския съюз

# ДГ 65 „СЛЪНЧЕВО ДЕТСТВО“

Програма Еразъм+, КД 1  
2023-1-BG01-KA121-SCH-000113373



Дете огражда излишната картинка.



Дете огражда пролетния символ.



Финансирано от  
Европейския съюз

# ДГ 65 „СЛЪНЧЕВО ДЕТСТВО“

Програма Еразъм+, КД 1  
2023-1-BG01-KA121-SCH-000113373



## Тема: Числото 4

Възраст – 5-6-годишни (3. група)


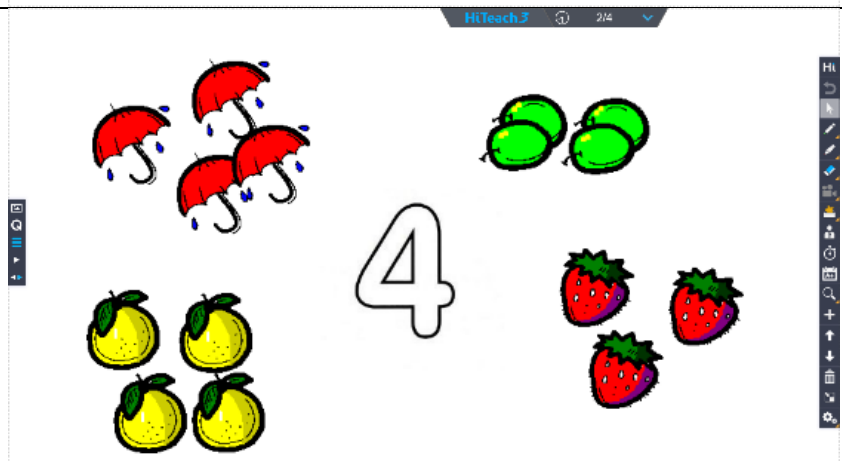
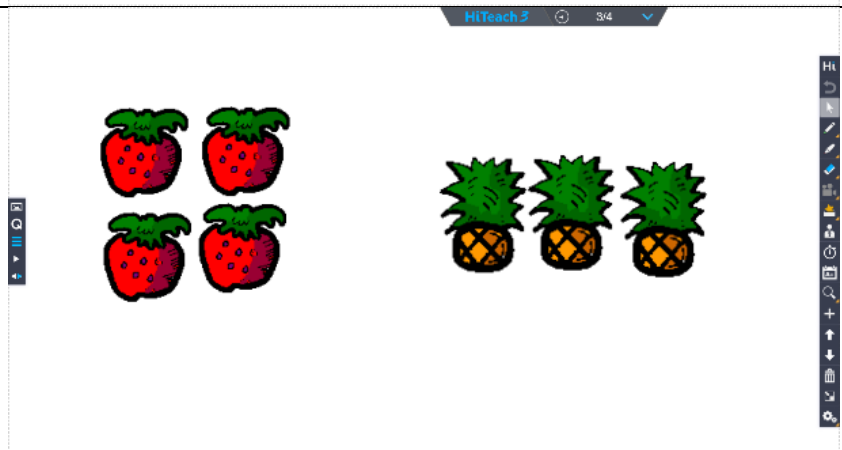
Образователно направление: Математика

Задачи:

1. Разпознава и назовава цифрата на числото 4.
2. Групиране на предмети по 4; сравняване на техния брой и използване на знаците „>=<“.

Автор: Николина Петрова

Използван софтуер: HiTeach

	<p>Едно дете оцветява число 4 с цвят по избор, след което друго дете подрежда числовата редица от 1 до 4.</p>
	<p>Дете огражда групите с по 4 обекта и ги свързва с числото.</p>
	<p>Децата отброяват плодовете в двете групи. Изписва се знак &gt;=&lt;.</p>



Финансирано от  
Европейския съюз

# ДГ 65 „СЛЪНЧЕВО ДЕТСТВО“

Програма Еразъм+, КД 1  
2023-1-BG01-KA121-SCH-000113373



The image shows a screenshot of an interactive whiteboard interface. On the left side, there is a toolbar with various icons for drawing and editing. The main area contains several geometric shapes: three blue triangles, three red squares, one green circle, and one small green dot. On the right side, there is a text box with the following text:

Децата броя колко са групите  
геометрични фигури.  
Сравняват кои са повече, кои –  
по-малко.



Финансирано от  
Европейския съюз

# ДГ 65 „СЛЪНЧЕВО ДЕТСТВО“

Програма Еразъм+, КД 1  
2023-1-BG01-KA121-SCH-000113373



## Тема: Числото 5

Възраст – 5-6-годишни (3. група)

Образователно направление: Математика

Задачи:

1. Определя броя на обекти до 5 и ги моделира графично (с точки).
2. Разпознава и назовава цифрите на числата до 5.

Автор: Ралица Ковачка

Използван софтуер: HiTeach

	<p>Дете оцветява цифра 5. Завърта всички цифри в правилно положение и подрежда цифровата редица до 5.</p>
	<p>Деца рисуват толкова точки в квадратчетата, колкото е броят на животните.</p>
	<p>Деца рисуват толкова точки в празните квадрати, колкото показва числото.</p>



Финансирано от  
Европейския съюз

# ДГ 65 „СЛЪНЧЕВО ДЕТСТВО“

Програма Еразъм+, КД 1  
2023-1-BG01-KA121-SCH-000113373



The screenshot shows a digital document viewer interface. The main content area displays four pages from a children's educational book. The pages contain illustrations of various vehicles (buses, cars, motorcycles, a train) and text in Bulgarian. The text on the pages includes: "Очаквай приятелите, когато са на път брече, в по-садания и по-бързата." and "Свързай другите на едни и същи пътища и отбележи кой е брече им." The number "5" is visible on two of the pages. The interface includes a toolbar on the left and right sides with various icons for navigation and editing.

С документ камера се  
онагледяват и разясняват от  
учителя задачите от  
познавателната книжка.





Финансирано от  
Европейския съюз

# ДГ 65 „СЛЪНЧЕВО ДЕТСТВО“

Програма Еразъм+, КД 1  
2023-1-BG01-KA121-SCH-000113373



## Тема: Червената шапчица

Възраст – 3-4-годишни (2. група)

Образователно направление: Български език и литература

Задачи:

1. Емоционално възприемане на приказка.
2. Затвърдяване на уменията за участие в диалог и интерпретиране на съдържанието и характерното в постъпките на героя.

Автор: Лора Дубелова

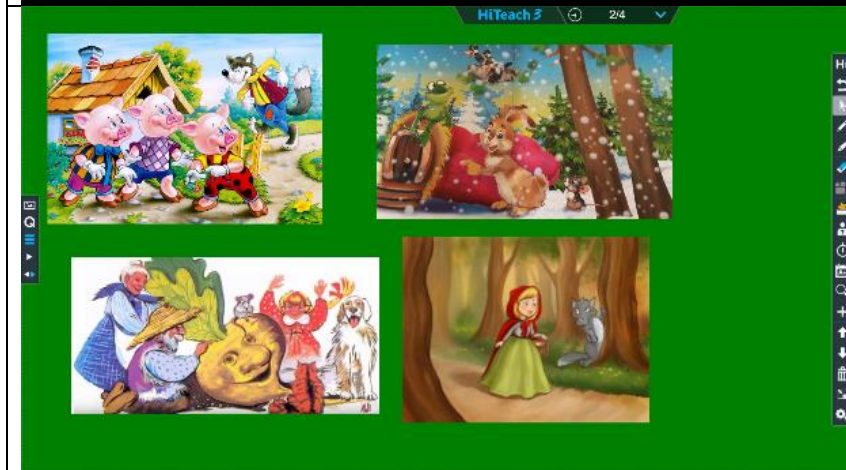
Използван софтуер: HiTeach



Учителят разказва приказката „Червената шапчица“ като взима един след друг героите – както се появяват в приказката.



С помощта на фенера учителят осветява картинки от епизоди на различни приказки – децата коментират героите и от коя приказка са те.



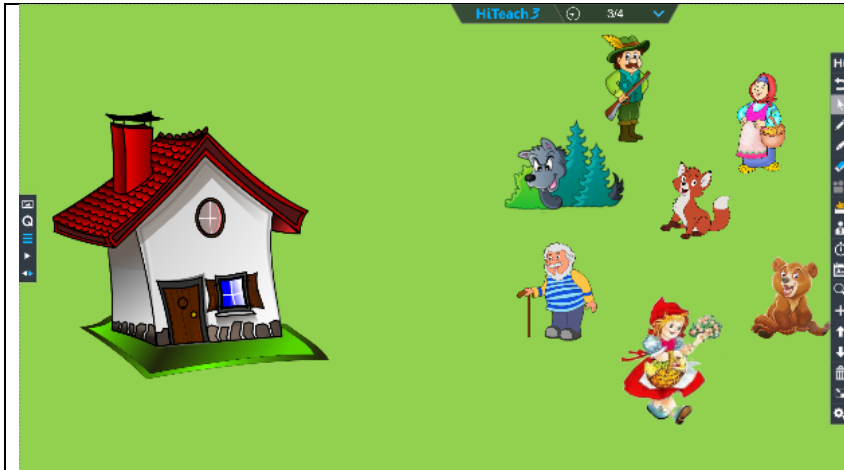
Дете огражда картинката, на която се вижда епизод от приказката „Червената шапчица“. Друго дете разказва кой е момента.



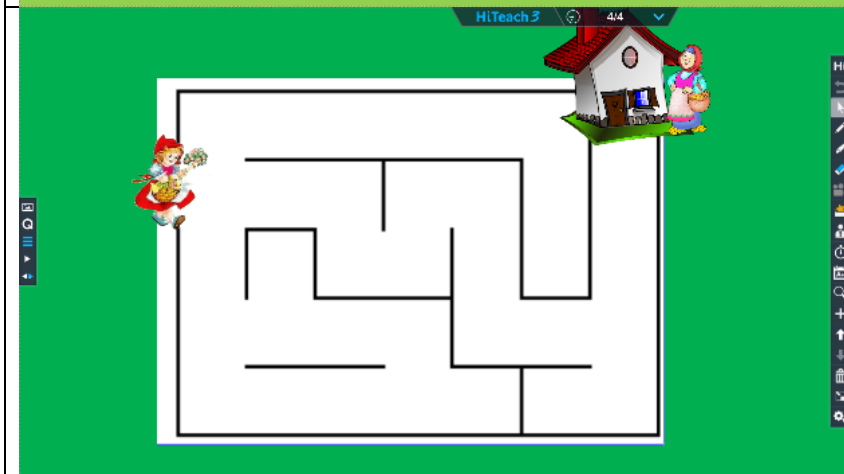
Финансирано от  
Европейския съюз

# ДГ 65 „СЛЪНЧЕВО ДЕТСТВО“

Програма Еразъм+, КД 1  
2023-1-BG01-KA121-SCH-000113373



Няколко деца поставят героите от приказката „Червената шапчица“ до къщата на бабата.



Дете рисува в лабиринта пътя на Червената шапчица до баба й.



Финансирано от  
Европейския съюз

# ДГ 65 „СЛЪНЧЕВО ДЕТСТВО“

Програма Еразъм+, КД 1  
2023-1-BG01-KA121-SCH-000113373



## Тема: Къси-дълги думи

Възраст – 5-6-годишни (3. група)

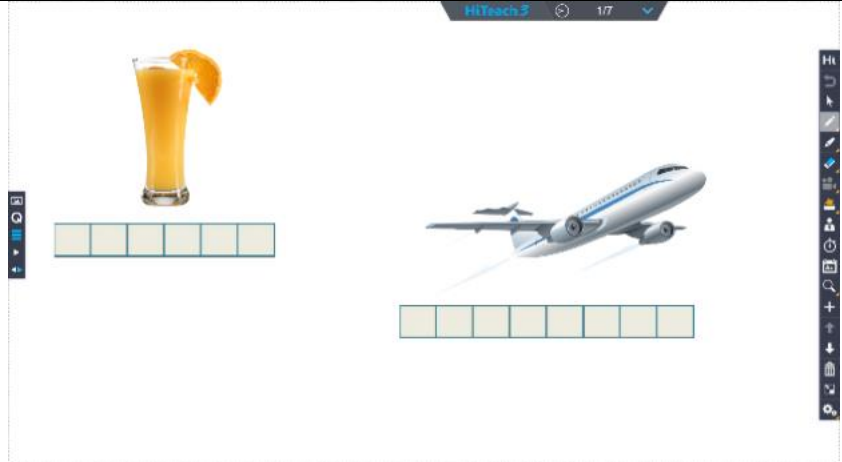
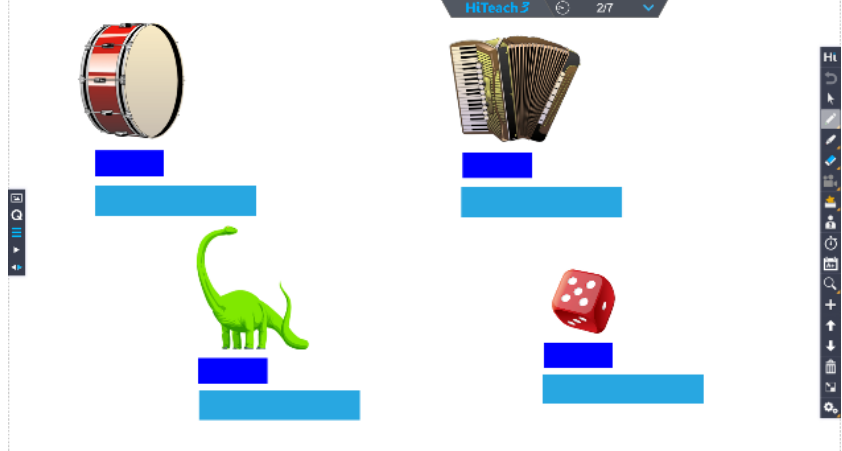
Образователно направление: Български език и литература

Задачи:

1. Систематизиране и диференциране на представите за думата като езикова единица.
2. Затвърдяване на умения за сричков анализ и словообразуване във вербален план.  
Определяне на къси и дълги думи.

Автор: Лора Дубелова

Използван софтуер: HiTeach

	<p>Децата оцветяват толкова квадратчета, колкото са звуковете в думата.</p>
	<p>Децата ограждат късия или дългия модел на думата според дължината ѝ.</p>



Финансирано от  
Европейския съюз

# ДГ 65 „СЛЪНЧЕВО ДЕТСТВО“

Програма Еразъм+, КД 1  
2023-1-BG01-KA121-SCH-000113373



	<p>Децата свързват всяка картинка с късия или дългия модел, според дължината на думата.</p>
	<p>Децата моделират звуковете на думите в модела (със синьо и червено).</p>
	<p>Децата преместват късите думи в квадрата при джуджето, дългите – при великана.</p>



Финансирано от  
Европейския съюз

# ДГ 65 „СЛЪНЧЕВО ДЕТСТВО“

Програма Еразъм+, КД 1  
2023-1-BG01-KA121-SCH-000113373



## Тема: Броя и сравнявам до 7

Възраст – 5-6-годишни (3.група)

Образователно направление: Математика

Задачи:

1. Да познава и използва числата до 7.
2. Да познава отношенията между числата, да ги моделира и сравнява.

Автор: Камелия Николова

Използван софтуер: HiTeach

	<p>Децата подреждат числова редица до 7.</p>
	<p>Децата рисуват толкова точки в квадратите, колкото е броят на обектите. Преместват под квадрата толкова точки, колкото са нарисували.</p>
	<p>Децата трябва да сложат толкова обекта в квадрата, колкото показват точките под него.</p>



Финансирано от  
Европейския съюз

# ДГ 65 „СЛЪНЧЕВО ДЕТСТВО“

Програма Еразъм+, КД 1  
2023-1-BG01-KA121-SCH-000113373



	<p>Децата отброяват обектите. Отразяват ги в квадратчетата. Поставят знак <math>&gt;=&lt;</math>, за да ги сравнят.</p>
	<p>Децата поставят знак <math>&gt;=&lt;</math>, за да сравнят броя на морските животни.</p>
	<p>Децата поставят знак <math>&gt;=&lt;</math>, за да сравнят числата.</p>
	<p>Децата отброяват геометричните фигури. Определят кои са повече, по-малко, кои са поравно.</p>



Финансирано от  
Европейския съюз

# ДГ 65 „СЛЪНЧЕВО ДЕТСТВО“

Програма Еразъм+, КД 1  
2023-1-BG01-KA121-SCH-000113373



## Тема: Буква Ц

Възраст – 5-6-годишни (3. група)

Образователно направление: Български език и литература

Задачи:

1. Запознаване със звук и буква Ц. Откриване на буквата в различни позиции.
2. Развиване на умения за звуков анализ; игри с букви.

Автор: Камелия Николова

Използван софтуер: HiTeach

	<p>Децата изговарят буквите – припомня се, че това са гласни. Подреждат се една под друга: а-ъ; о-у; е-и.</p>
	<p>Деца завъртат всяка буква Ц в правилната позиция.</p>
	<p>Децата свързват всяка дума, започваща със звук Ц с буквата.</p>





Финансирано от  
Европейския съюз

# ДГ 65 „СЛЪНЧЕВО ДЕТСТВО“

Програма Еразъм+, КД 1  
2023-1-BG01-KA121-SCH-000113373



	<p>Децата преместват под всяка картинка подходящият звуков модел.</p>
	<p>Децата местват правилните букви в схематичния модел.</p>



Финансирано от  
Европейския съюз

# ДГ 65 „СЛЪНЧЕВО ДЕТСТВО“

Програма Еразъм+, КД 1  
2023-1-BG01-KA121-SCH-000113373



## Тема: Букви Я и Ю

Възраст – 5-6-годишни (3. група)

Образователно направление: Български език и литература

Задачи:

1. Запознаване с графичния знак на буквите Ю и Я. Откриване на буквата в различни думи.
2. Затвърдяване на умения за ориентиране в буквен модел.

Автор: Румяна Бранкова

Използван софтуер: HiTeach

	<p>Запознаване с буква Я и Ю.</p>
	<p>Деца свързват всяка картинка с буквата, с чийто звук започва.</p>
<p>Ю Р Т А      Ю М      Ю Ф А</p> <p>Р      К      К</p> <p>            У</p>	<p>Деца поставят липсващите букви на подходящите места.</p>









Финансирано от  
Европейския съюз

# ДГ 65 „СЛЪНЧЕВО ДЕТСТВО“

Програма Еразъм+, КД 1  
2023-1-BG01-KA121-SCH-000113373



<p>HiTeach 3 4/7</p> <div style="display: flex; justify-content: space-around; align-items: center;"> <div style="text-align: center;">   <b>Я Б Л</b>   </div> <div style="text-align: center;">   <b>Я Д</b>   </div> </div> <div style="display: flex; justify-content: space-around; margin-top: 20px;"> <div style="text-align: center;"> <b>А К Ъ</b> </div> <div style="text-align: center;"> <b>А Г О</b> </div> </div>	<p>Деца поставят липсащите букви на подходящите места.</p>
<p>HiTeach 5 5/7</p> <div style="text-align: center;">     <b>Ю Т И Я</b> </div>	<p>Деца правят звуков анализ на думата.</p>



Финансирано от  
Европейския съюз

# ДГ 65 „СЛЪНЧЕВО ДЕТСТВО“

Програма Еразъм+, КД 1  
2023-1-BG01-KA121-SCH-000113373



## Тема: Числото 4

Възраст – 4-5-годишни (2. група)

Образователно направление: Математика

Задачи:

1. Изграждане на представи за числото 4.
2. Количествено броене до 4.

Автор: Румяна Бранкова

Използван софтуер: HiTeach

	<p>Деца отброяват животните на картината. Казват кои са 4.</p>
	<p>Деца подреждат таралежите върху числата, които показват броя на ябълките, които носят.</p>
	<p>Деца правят пътечка от снежния човек до елхата и разбират дали елхите са толкова, колкото снежните човечи.</p>



Финансирано от  
Европейския съюз

# ДГ 65 „СЛЪНЧЕВО ДЕТСТВО“

Програма Еразъм+, КД 1  
2023-1-BG01-KA121-SCH-000113373



	<p>С документ камера учителят снима работен лист, подготвен по темата и дава инструкции за работа по него.</p>
--	--



Финансирано от  
Европейския съюз

# ДГ 65 „СЛЪНЧЕВО ДЕТСТВО“

Програма Еразъм+, КД 1  
2023-1-BG01-KA121-SCH-000113373



## Тема: Числото 5

Възраст – 4-5-годишни (2. група)




Образователно направление: Математика

Задачи:

1. Изграждане на представи за числото 5.
2. Сравняване на предметни групи с до 5 предмета и определяне кои са повече и по-малко.

Автор: Румяна Бранкова

Използван софтуер: HiTeach

	<p>Децата подреждат числовата редица до 5.</p>
	<p>Децата ограждат различните групи геометрични фигури. Всяка група се свързва с числото, отразяващо броят им.</p>
	<p>В празните правоъгълници децата рисуват толкова точки, колкото са картинките на екрана.</p>



Финансирано от  
Европейския съюз

# ДГ 65 „СЛЪНЧЕВО ДЕТСТВО“

Програма Еразъм+, КД 1  
2023-1-BG01-KA121-SCH-000113373



## Тема: Числото 5

Възраст – 5-6-годишни (3. група)

Образователно направление: Математика

Задачи:

1. Познава и използва числата до 5 и техните цифри. Подрежда редицата на естествените числа до 5.
2. Да умее графично да моделира и допълва количество до 5.

Автор: Ирена Топалова

Използван софтуер: HiTeach

	<p>Децата ограждат всяка група животни. Тази с 5 – свързват с числото.</p>
	<p>Дете подрежда числовата редица.</p>
	<p>В празните балони се поставят липсващите числа. Децата оцветяват картинката.</p>





Финансирано от  
Европейския съюз

# ДГ 65 „СЛЪНЧЕВО ДЕТСТВО“

Програма Еразъм+, КД 1  
2023-1-BG01-KA121-SCH-000113373



	<p>Поставят се в квадратите до птиците толкова точки, колкото са птиците в двата правоъгълника.</p>
	<p>С инструмента „завеса“ се скрива половината от екрана. Изброяват се колко са животните и колко трябва да се добавят, за да са толкова, колкото показва числото.</p>
	<p>Децата добавят толкова животни към всяка група, колкото показва числото.</p>



Финансирано от  
Европейския съюз

# ДГ 65 „СЛЪНЧЕВО ДЕТСТВО“

Програма Еразъм+, КД 1  
2023-1-BG01-KA121-SCH-000113373



## Тема: Бременските градски музиканти

Възраст – 5-6-годишни (3. група)

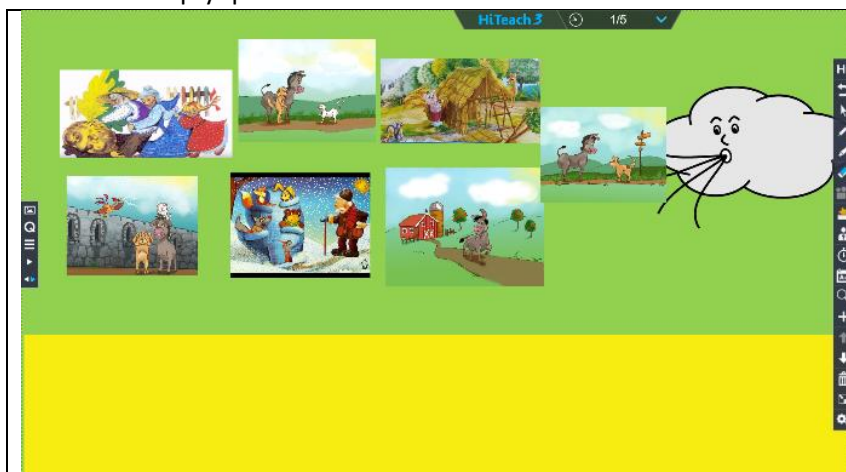
Образователно направление: Български език и литература

Задачи:

1. Възприемане на приказката.
2. Съпреживяване на настроението. Затвърдяване на уменията за участие в диалог и преразказ по опорни картини.

Автор: Ирена Топалова


Използван софтуер: HiTeach



Деца подреждат в жълтата лента картините от приказката „Бременските градски музиканти“ в хронологичен ред.



Деца поставят героите от приказката на картината в реда, в който са качени на магарето, като започнат от този, който е най-горе.



Деца поставят на гърба на магарето животните.



Финансирано от  
Европейския съюз

# ДГ 65 „СЛЪНЧЕВО ДЕТСТВО“

Програма Еразъм+, КД 1  
2023-1-BG01-KA121-SCH-000113373



## Тема: Броя до 3

Възраст – 4-5-годишни (2. група)

Образователно направление: Математика

Задачи:

1. Демонстриране на елементарни представи за числата до 3.
2. Сравняване на предметни групи до 3 предмета и определяне кои са повече, по-малко.

Автор: Албена Миленкова

Използван софтуер: HiTeach

	<p>Децата рисуват в квадратите толкова точки, колкото е броят на обектите.</p>
	<p>Децата местят около квадратчетата обекти, като ги групират по вид. В квадратите рисуват точки – толкова, колкото са обектите в групата. Учителят задава въпроси: кои са повече, кои са по-малко.</p>
	<p>Децата отбелязват в мрежата с точки броят на геометричните фигури от картината. Оцветяват ги с посочени от учителя цветовете.</p>



Финансирано от  
Европейския съюз

# ДГ 65 „СЛЪНЧЕВО ДЕТСТВО“

Програма Еразъм+, КД 1  
2023-1-BG01-KA121-SCH-000113373



## Тема: Есен в гората

Възраст – 4-5-годишни (2. група)

Образователно направление: Изобразително изкуство

Задачи:

1. Обогаляване образните представи на децата за характерните особености на природните обекти.
2. Усвояване на печатна техника за пресъздаване на есенно дърво.

Автор: Николина Петрова

Използван софтуер: HiTeach

	<p>Беседа за сезоните – как изглежда природата. Какви са цветовете на пролетта</p> <p>Децата подреждат картините в оранжевата лента в последователност пролет, лято, есен, зима.</p>
	<p>Беседа свързана с пролетта и какво се случва с дърветата в гората.</p> <p>Децата местват листата на земята.</p>
	<p>Под документ камерата учителя показва на децата как да нарисуват картина.</p>





Финансирано от  
Европейския съюз

# ДГ 65 „СЛЪНЧЕВО ДЕТСТВО“

Програма Еразъм+, КД 1  
2023-1-BG01-KA121-SCH-000113373



## Тема: Апликиране с геометрични фигури

Възраст – 5-6-годишни (3. група)

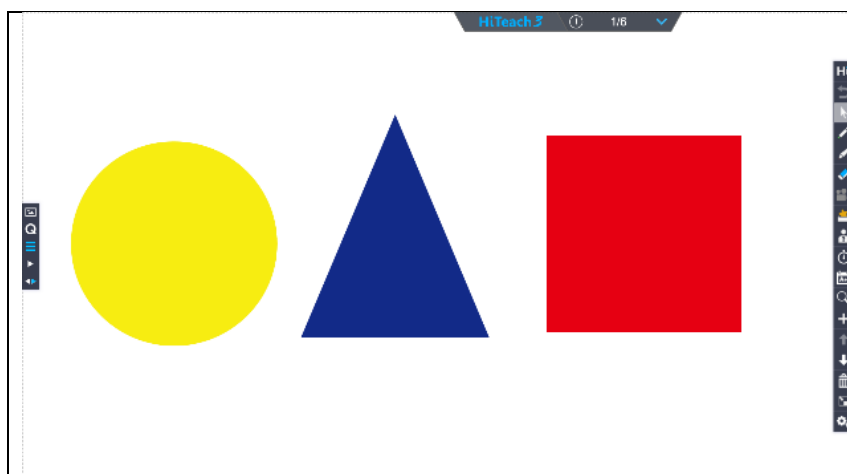
Образователно направление: Изобразително изкуство

Задачи:

1. Прилагане на познати техники за моделиране и апликиране.
2. Затвърдяване на знанията за геометрични фигури и цветовете.

Автор: Виктория Владимирова

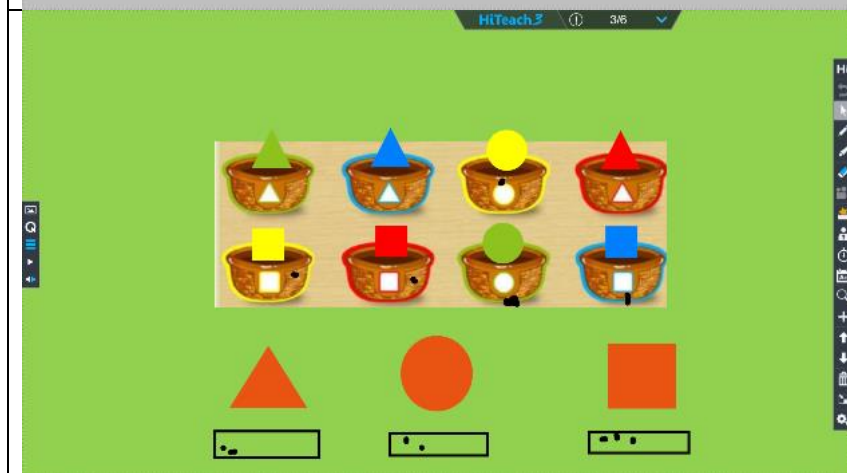
Използван софтуер: HiTeach



Деца назовават геометричните фигури и цветовете им.



Деца местят в купичките геометричните фигури, като се ориентират по цвета и вида.



Деца рисуват толкова точки в правоъгълниците, колкото е броят на геометричните фигури.

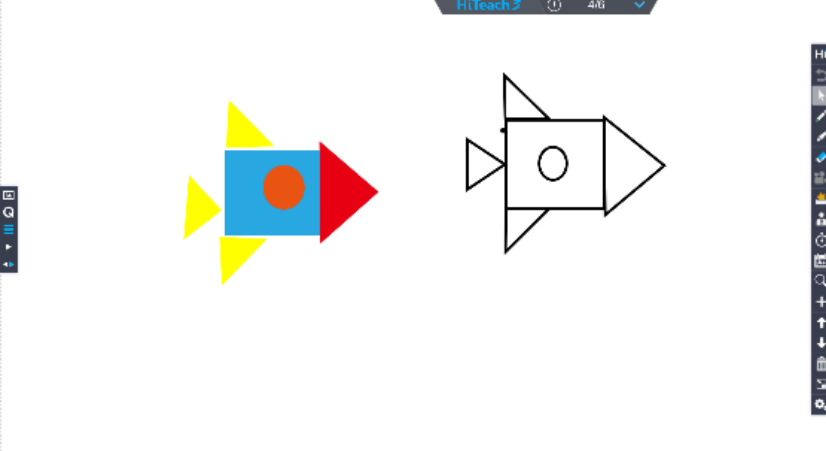



Финансирано от  
Европейския съюз

# ДГ 65 „СЛЪНЧЕВО ДЕТСТВО“

Програма Еразъм+, КД 1  
2023-1-BG01-KA121-SCH-000113373



	<p>Деца коментират от кои геометрични фигури е направена ракетата. Оцветяват я.</p>
	<p>Деца апликират риби от геометрични фигури, моделират водорасли и оцветяват с молив или флумастер.</p>



Финансирано от  
Европейския съюз

# ДГ 65 „СЛЪНЧЕВО ДЕТСТВО“

Програма Еразъм+, КД 1  
2023-1-BG01-KA121-SCH-000113373



## Тема: Число и цифра 7

Възраст – 5-6-годишни (3. група)

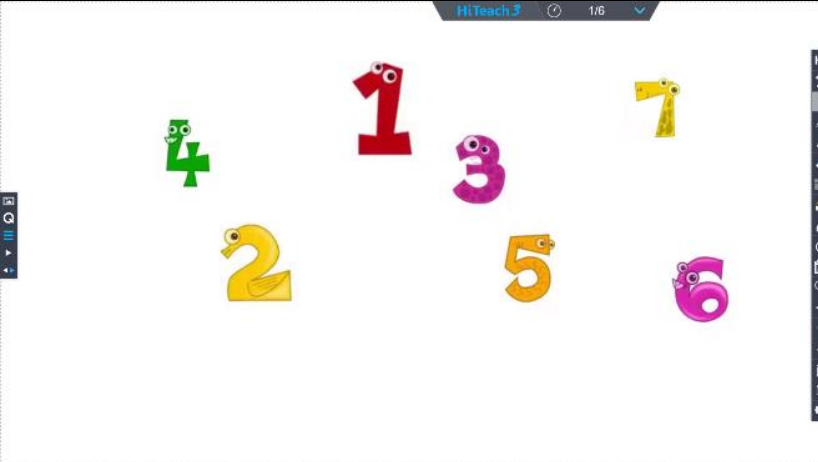
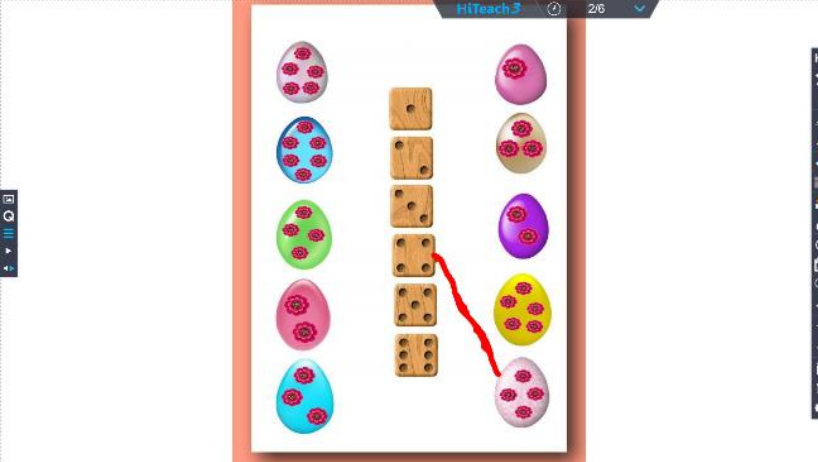
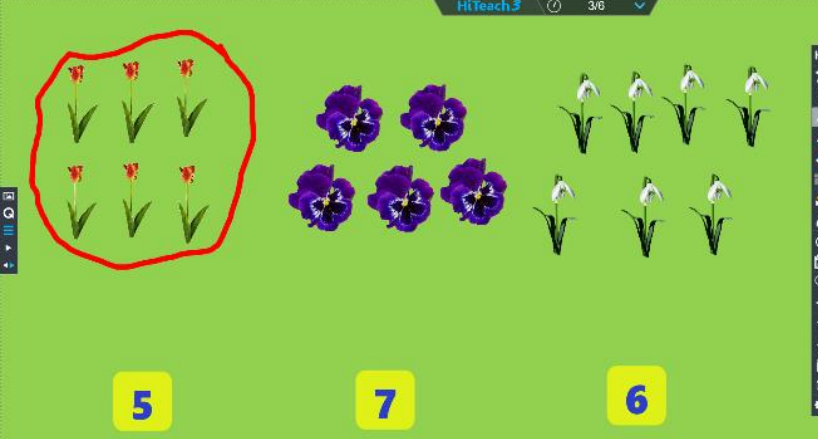
Образователно направление: Математика

Задачи:

1. Определя броя на обекти до 7 и ги моделира графично (с точки).
2. Допълва дадено количество до 7.

Автор: Виктория Владимирова

Използван софтуер: HiTeach

	<p>Деца подреждат числовата редица до 7.</p>
	<p>Деца свързват броя на точките в яйцата със съответния зар.</p>
	<p>Деца оградят различните групи. Свързват групата с цифрата, която показва броя цветя в нея.</p>





Финансирано от  
Европейския съюз

# ДГ 65 „СЛЪНЧЕВО ДЕТСТВО“

Програма Еразъм+, КД 1  
2023-1-BG01-KA121-SCH-000113373



<p>HiTeach 5 5/6</p>	<p>Децата отбелязват с точки в жълтите правоъгълници броя на цветята и елхите в групата.</p>
<p>HiTeach 6 6/6</p>	<p>Децата дорисуват толкова яйца/точки, колкото е необходимо за да се допълнят до 7.</p>



Финансирано от  
Европейския съюз

# ДГ 65 „СЛЪНЧЕВО ДЕТСТВО“

Програма Еразъм+, КД 1  
2023-1-BG01-KA121-SCH-000113373



## Тема: Броя до 8

Възраст – 5-6-годишни (3. група)

Образователно направление: Математика

Задачи:

1. Определя броя на обекти до 8 и ги моделира графично (с точки).
2. Разпознава и назовава цифрите на числата до 8.

Автор: Виктория Владимирова

Използван софтуер: HiTeach

Децата преместват тези числа в празните квадрати, които показват броя на цветята във всяка група.

Децата преместват до къщите толкова животни, колкото показва числото.

Децата рисуват толкова точки в жълтите правоъгълници, колкото е броят на животните във всяка група.



Финансирано от  
Европейския съюз

# ДГ 65 „СЛЪНЧЕВО ДЕТСТВО“

Програма Еразъм+, КД 1  
2023-1-BG01-KA121-SCH-000113373



HiTeach 3 6/6

2	5	7
<input type="checkbox"/>	<input type="checkbox"/>	<input type="checkbox"/>

4	8	1
<input type="checkbox"/>	<input type="checkbox"/>	<input type="checkbox"/>

3	8	6
<input type="checkbox"/>	<input type="checkbox"/>	<input type="checkbox"/>

На работен лист децата оцветяват толкова квадратчета, колкото показва числото.



Финансирано от  
Европейския съюз

# ДГ 65 „СЛЪНЧЕВО ДЕТСТВО“

Програма Еразъм+, КД 1  
2023-1-BG01-KA121-SCH-000113373



## Тема: Диви и домашни животни

Възраст – 5-6-годишни (3. група)

Образователно направление: Околен свят

Задачи:

1. Затвърдяване представите за диви и домашни животни и местоживеенето им.
2. Познава животните и техните малки.

Автор: Стефка Филипова

Използван софтуер: HiTeach

	<p>Беседа по темата за диви животни.</p>
	<p>Беседа по темата за домашни животни.</p>
	<p>Децата местят всяко животно при неговата майка.</p>



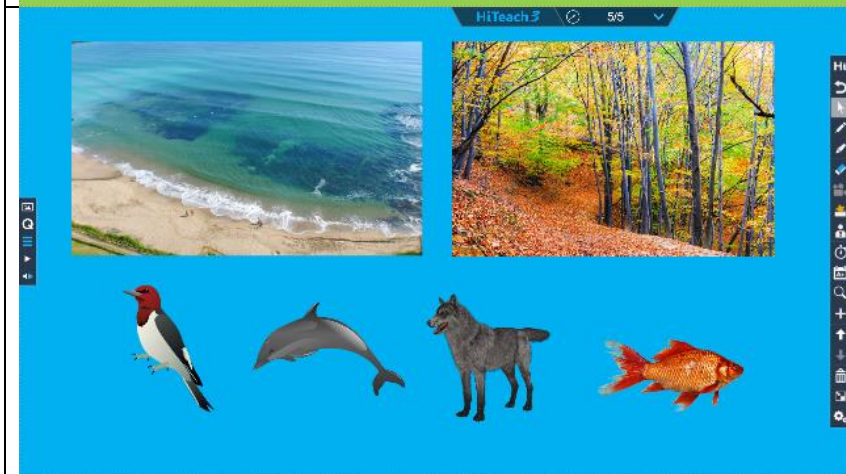
Финансирано от  
Европейския съюз

# ДГ 65 „СЛЪНЧЕВО ДЕТСТВО“

Програма Еразъм+, КД 1  
2023-1-BG01-KA121-SCH-000113373



Децата местват всяко животно  
до мястото, на което живее.



Децата местват всяко животно  
до мястото, на което живее.





Финансирано от  
Европейския съюз

# ДГ 65 „СЛЪНЧЕВО ДЕТСТВО“

Програма Еразъм+, КД 1  
2023-1-BG01-KA121-SCH-000113373



## Тема: Таралеж

Възраст – 5-6-годишни (3. група)

Образователно направление: Изобразително изкуство

Задачи:

1. Упражняване на умения за изкъсване на хартия и работа с пластилин и водни бои.
2. Затвърдяване на умения за изработване на модел по указания на учителя.

Автор: Славка Съртонева

Използван софтуер: HiTeach

		<p>Децата преместват животните на мястото на сенките им. Кратка беседа за животните, които остават (домашни).</p>
		<p>Беседа за таралежа.</p>
		<p>Учителя демонстрира под документ камерата как се изработва картина на таралеж с различни техники и материали.</p>



Финансирано от  
Европейския съюз

# ДГ 65 „СЛЪНЧЕВО ДЕТСТВО“

Програма Еразъм+, КД 1  
2023-1-BG01-KA121-SCH-000113373



## Тема: Боря и сравнявам до 8

Възраст – 5-6-годишни (3. група)

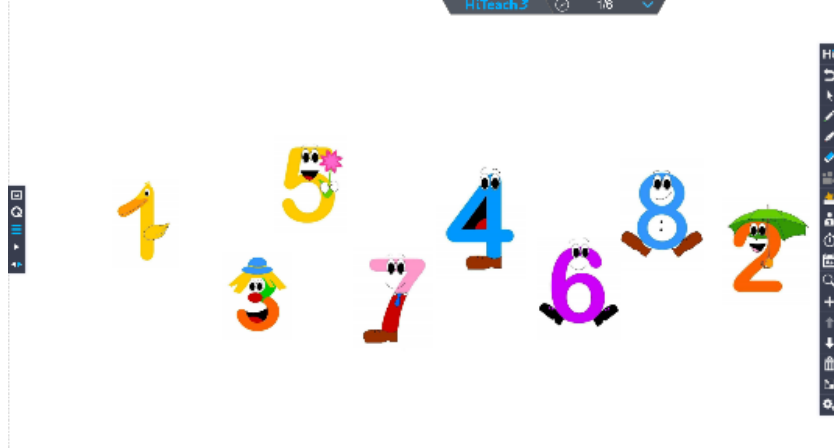
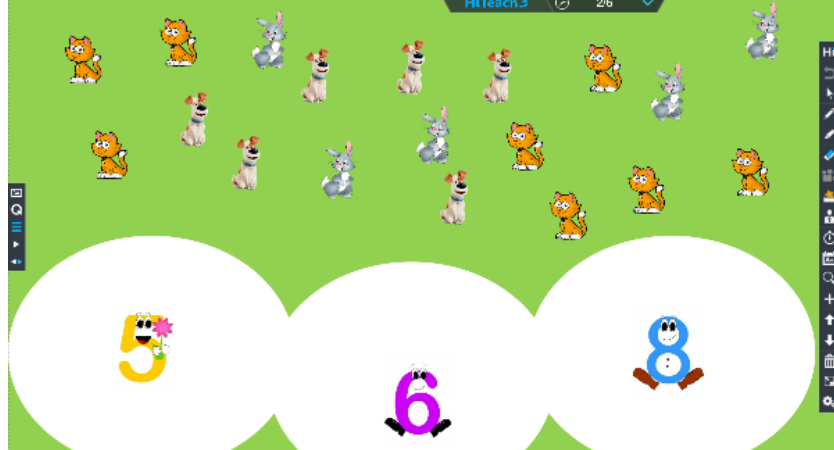

Образователно направление: Математика

Задачи:

1. Да брой до 8 в прав и обратен ред.
2. Да определя броя на обекти до 8 и да ги моделира графично (с точки). Сравнява множества по брой елементи.

Автор: Елизабет Георгиева

Използван софтуер: HiTeach

	<p>Децата подреждат числовата редица до 8. Броят в прав и обратен ред.</p>
	<p>Децата броят видовете животни. Преместват ги до числото, което показва броят им. Казват кои са повече, по-малко.</p>
	<p>Децата ограждат толкова лакомства, колко показва къщата под тях. Рисуват знак <math>&gt;=&lt;</math> между къщите спрямо числата.</p>





Финансирано от  
Европейския съюз

# ДГ 65 „СЛЪНЧЕВО ДЕТСТВО“

Програма Еразъм+, КД 1  
2023-1-BG01-KA121-SCH-000113373



HiTeach 2 4/6

Децата отбелязват с точки броя на рибите и пилетата.



Финансирано от  
Европейския съюз

# ДГ 65 „СЛЪНЧЕВО ДЕТСТВО“

Програма Еразъм+, КД 1  
2023-1-BG01-KA121-SCH-000113373



## Тема: Броя и сравнявам до 5

Възраст – 4-5-годишни (2. група)

Образователно направление: Математика

Задачи:

1. Броене до 5; графично моделиране на количество.
2. Сравняване на количества.

Автор: Елизабет Георгиева

Използван софтуер: HiTeach


	<p>Децата ограждат групите цветя. Отразят броят им с точки с обозначените места. Сравняват кои са повече, по-малко или са по равно.</p>
	<p>Децата проверяват има ли за всяко куче колиба, като месят кучето до колибата. Сравняват кои са повече, по-малко или са по равно.</p>
	<p>Децата рисуват път от катерицата до жълъда. Отговарят дали има за всяка катерица жълъд. Сравняват кои са повече, по-малко или са по равно.</p>



Финансирано от  
Европейския съюз

# ДГ 65 „СЛЪНЧЕВО ДЕТСТВО“

Програма Еразъм+, КД 1  
2023-1-BG01-KA121-SCH-000113373



Децата довършват поредицата,  
като плъзгат „клонирани“  
цвете и жълъд.



Финансирано от  
Европейския съюз

# ДГ 65 „СЛЪНЧЕВО ДЕТСТВО“

Програма Еразъм+, КД 1  
2023-1-BG01-KA121-SCH-000113373



## Тема: Геометрични фигури

Възраст – 5-6-годишни (3. група)

Образователно направление: Математика

Задачи:

1. Да открива сходства и разлики между геометрични фигури.
2. Да определя броя на обекти до 8 и да ги моделира графично (с точки). Сравнява множества по брой елементи.

Автор: Елизабет Георгиева

Използван софтуер: HiTeach

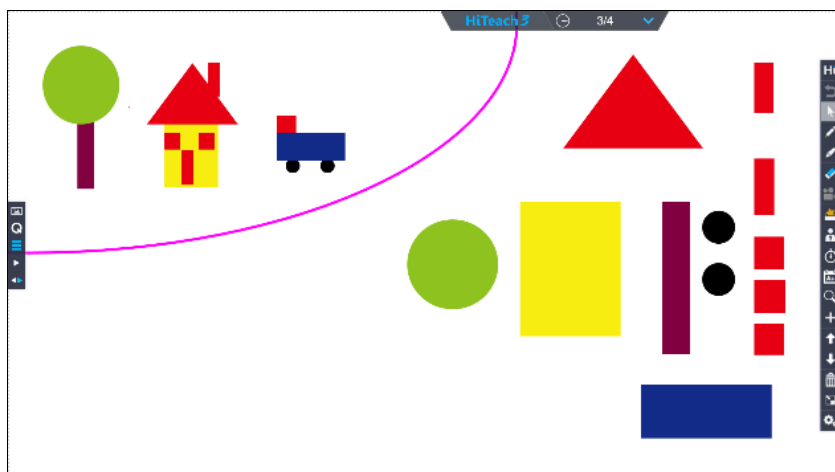
	<p>Децата отговарят кои са показаните геометрични фигури и какво е общото и различното между тях.</p>
	<p>Беседа – от какви геометрични фигури е направена картината; какво знаят за тях децата.</p>



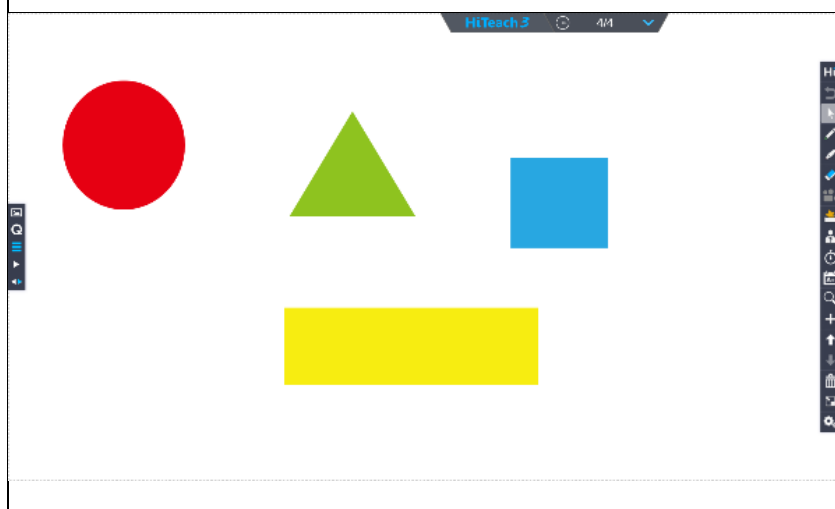
Финансирано от  
Европейския съюз

# ДГ 65 „СЛЪНЧЕВО ДЕТСТВО“

Програма Еразъм+, КД 1  
2023-1-BG01-KA121-SCH-000113373



Деца правят същата картина с наличните геометрични фигури. Определят броя на различните по вид геометрични фигури.



Деца сами измислят каква картина могат да направят.



Финансирано от  
Европейския съюз

# ДГ 65 „СЛЪНЧЕВО ДЕТСТВО“

Програма Еразъм+, КД 1  
2023-1-BG01-KA121-SCH-000113373



## Тема: Малко-голямо

Възраст – 5-6-годишни (3. група)

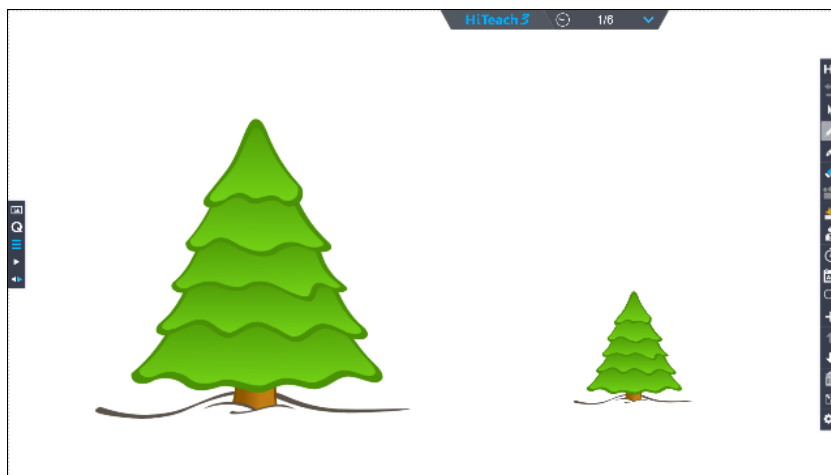
Образователно направление: Математика

Задачи:

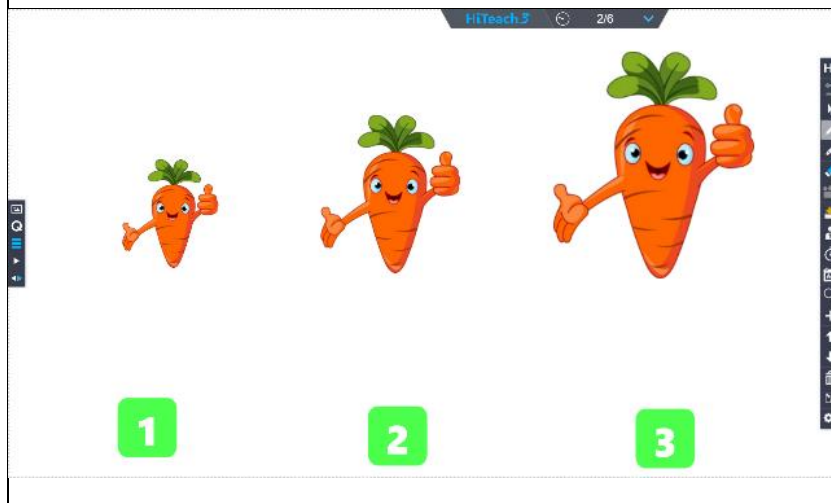
1. Разпознава и назовава цифрите до 4.
2. Да подрежда обекти по височина.

Автор: Румяна Бранкова

Използван софтуер: HiTeach



Дете огражда ниското дърво.



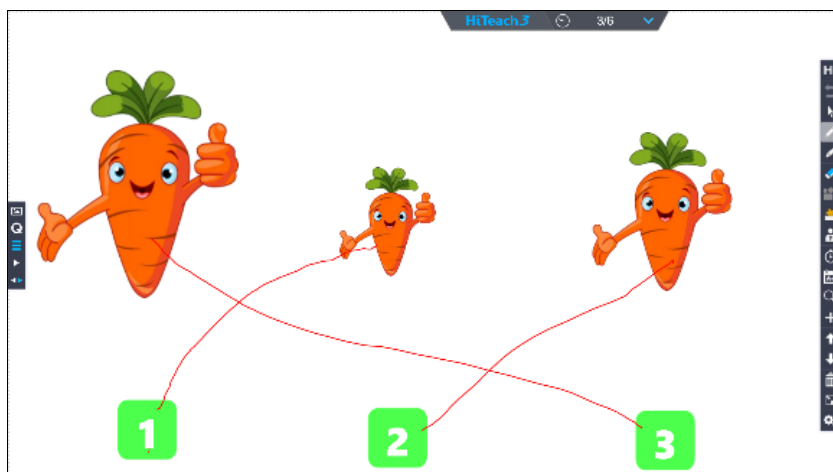
Използване на термините:  
висок-нисък; висок-по-висок;  
най-висок-най-нисък; първи по  
височина.



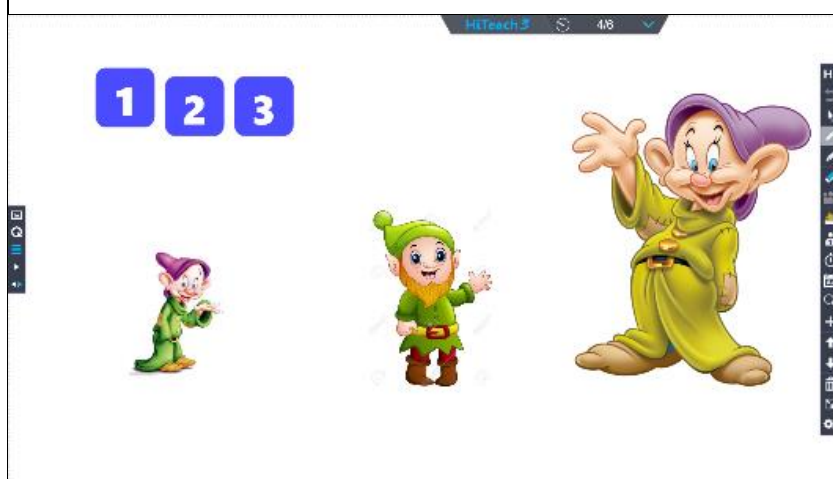
Финансирано от  
Европейския съюз

# ДГ 65 „СЛЪНЧЕВО ДЕТСТВО“

Програма Еразъм+, КД 1  
2023-1-BG01-KA121-SCH-000113373



Децата номерират чрез свързване морковите по височина, като започват по най-ниския.



Децата номерират с числата под джуджетата, като започват от най-високия.



Децата подреждат елхите по височина, като започват от най-ниската; след това отново се разместват и ги подреждат от най-високата.





Финансирано от  
Европейския съюз

# ДГ 65 „СЛЪНЧЕВО ДЕТСТВО“

Програма Еразъм+, КД 1  
2023-1-BG01-KA121-SCH-000113373



## Тема: Засаждане на семена

Възраст – 5-6-годишни (3. група)

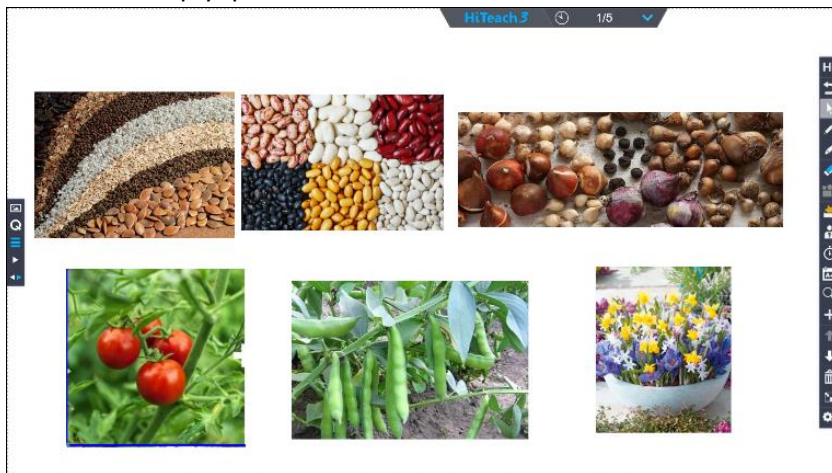
Образователно направление: Околен свят

Задачи:

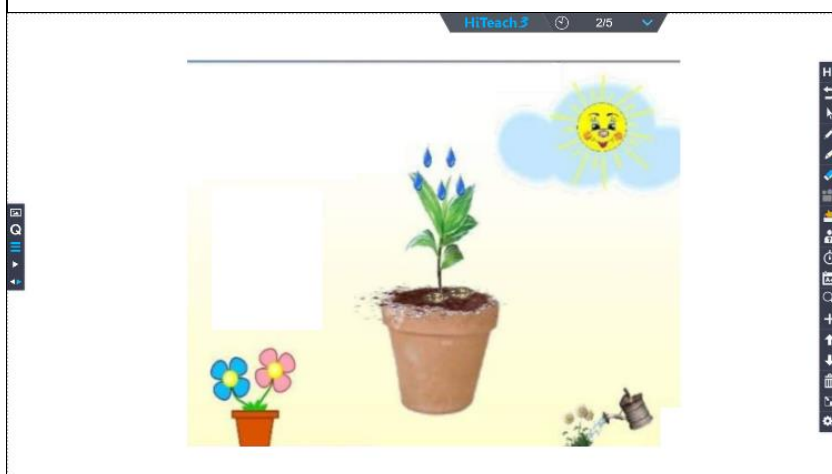
1. Усъвършенстване на представите за развитие на растенията.
2. Стимулиране на любознателност и наблюдателност и достъпна изследователска дейност.

Автор: Ралица Ковачка

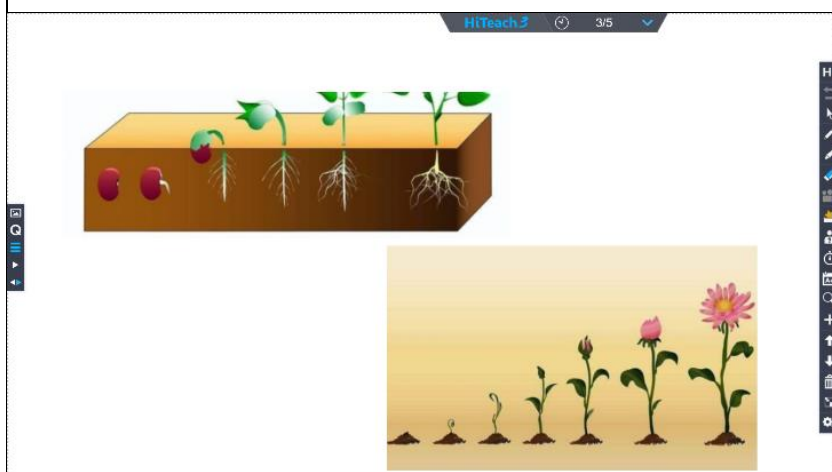
Използван софтуер: HiTeach



Беседа по темата.



Беседа по темата.



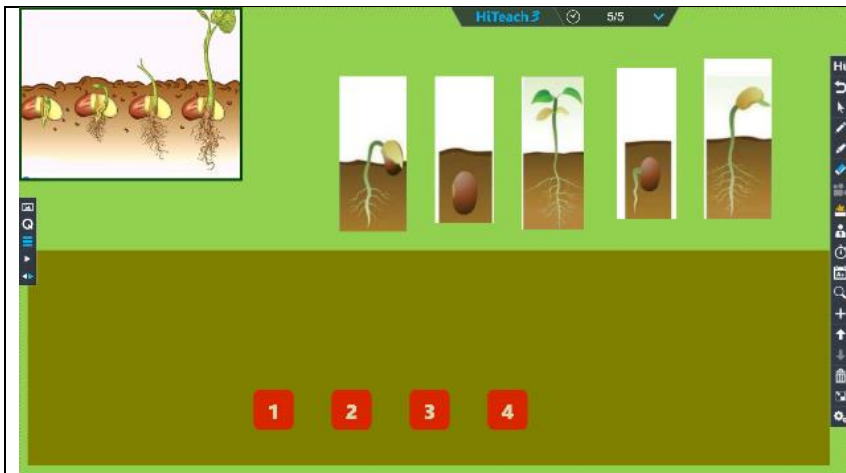
Беседа по темата.



Финансирано от  
Европейския съюз

# ДГ 65 „СЛЪНЧЕВО ДЕТСТВО“

Програма Еразъм+, КД 1  
2023-1-BG01-KA121-SCH-000113373



Децата подреждат етапите на растеж на растението.



Финансирано от  
Европейския съюз

# ДГ 65 „СЛЪНЧЕВО ДЕТСТВО“

Програма Еразъм+, КД 1  
2023-1-BG01-KA121-SCH-000113373



## Тема: Цветя за мама

Възраст – 3-4-годишни (1. група)

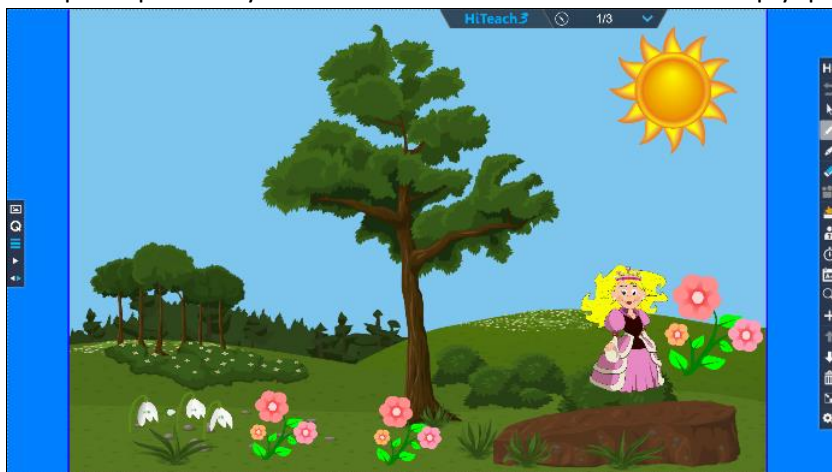
Образователно направление: Конструирание и технологии

Задачи:

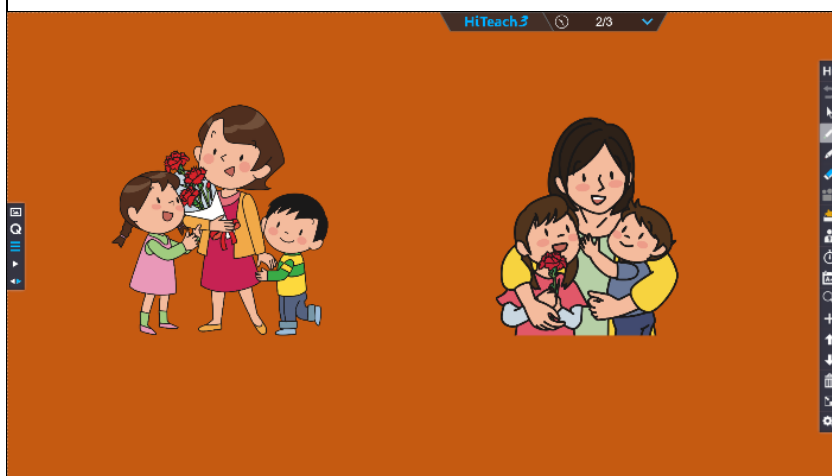
1. Формиране на умение за определяне мястото на елемент в композицията.
2. Възпитаване в признателност към близките за детето хора.

Автор: Патрисия Узунова

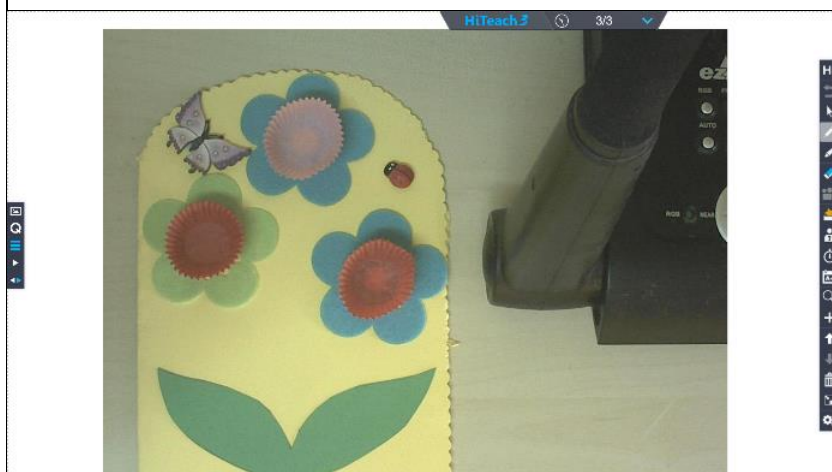
Използван софтуер: HiTeach



Беседа по темата.



Беседа по темата.



Учителят демонстрира под документ камерата изработване на картичка.



Финансирано от  
Европейския съюз

# ДГ 65 „СЛЪНЧЕВО ДЕТСТВО“

Програма Еразъм+, КД 1  
2023-1-BG01-KA121-SCH-000113373



## Тема: Животните на двора

Възраст – 3-4-годишни (1. група)

Образователно направление: Околен свят

Задачи:

1. Обогаляване представата на децата за домашни животни и техните малки.
2. Проявяване на дружелюбно и грижливо отношение към домашните животни.

Автор: Патрисия Узунова

Използван софтуер: HiTeach

	<p>Децата местят на картината животните, които се отглеждат на село.</p>
	<p>Децата местят малките до своите майки.</p>
	<p>Децата свързват истинските животни с детските играчки.</p>



Финансирано от  
Европейския съюз

# ДГ 65 „СЛЪНЧЕВО ДЕТСТВО“

Програма Еразъм+, КД 1  
2023-1-BG01-KA121-SCH-000113373



## Тема: Зеленчуци

Възраст – 3-4-годишни (1. група)

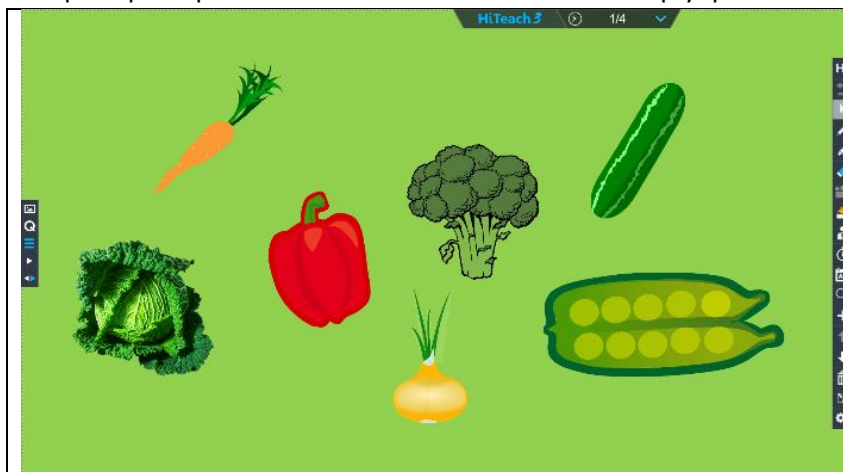
Образователно направление: Околен свят

Задачи:

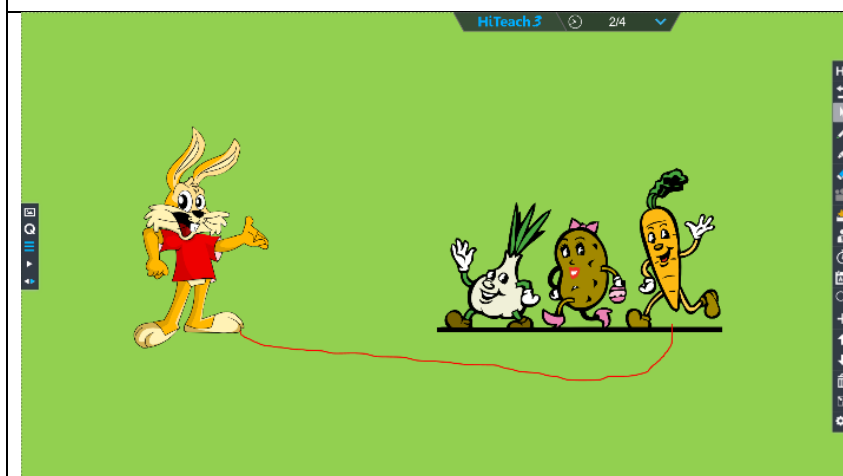
1. Разпознаване на различни зеленчуци.
2. Уточняване и разширяване знанията на децата за употребата им.

Автор: Лора Кирилова

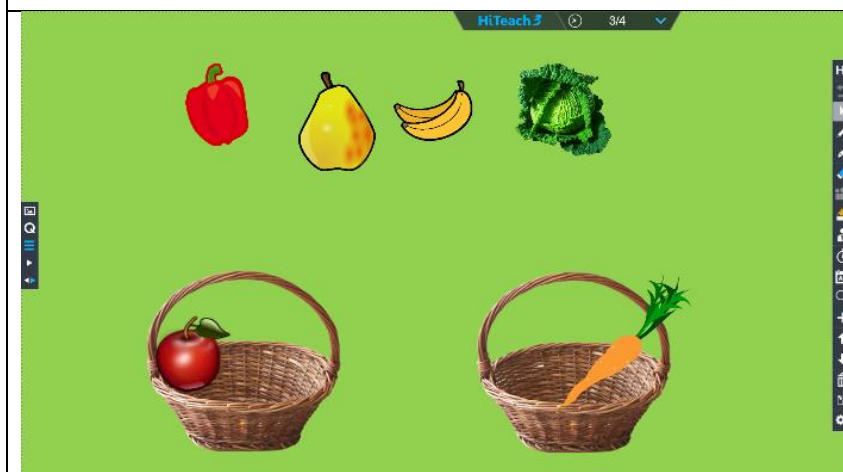
Използван софтуер: HiTeach



Беседа по темата.



Дете свързва заека с това,  
което обича да яде.



Децата прибират в кошниците  
плодовете и зеленчуците.





Финансирано от  
Европейския съюз

# ДГ 65 „СЛЪНЧЕВО ДЕТСТВО“

Програма Еразъм+, КД 1  
2023-1-BG01-KA121-SCH-000113373



## Тема: Цветове

Възраст – 3-4-годишни (1. група)

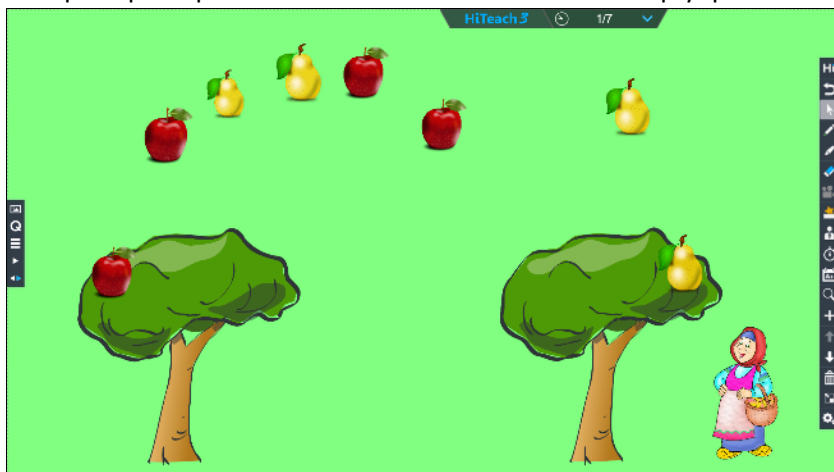
Образователно направление: Изобразително изкуство

Задачи:

1. Демонстриране на знания за характерни цветове на близки до детето обекти.
2. Формиране на умения за плътно защриховане на познат обект.

Автор: Лора Кирилова

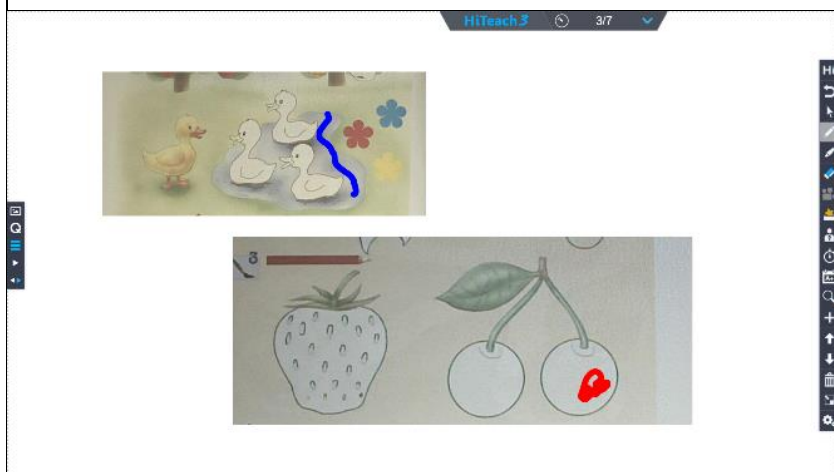
Използван софтуер: HiTeach



Децата местят плодовете на дърветата.  
Коментират какъв цвят са ябълките и крушите.



Децата местят само жълтите патета да плуват в езерото.  
Коментират какъв цвят е езерото.



Учителят снима с документ камерата задачите от познавателната книжка и дава насоки за работа.



Финансирано от  
Европейския съюз

# ДГ 65 „СЛЪНЧЕВО ДЕТСТВО“

Програма Еразъм+, КД 1  
2023-1-BG01-KA121-SCH-000113373



## Тема: Животните във фермата

Възраст – 3-4-годишни (1. група)


Образователно направление: Околен свят

Задачи:

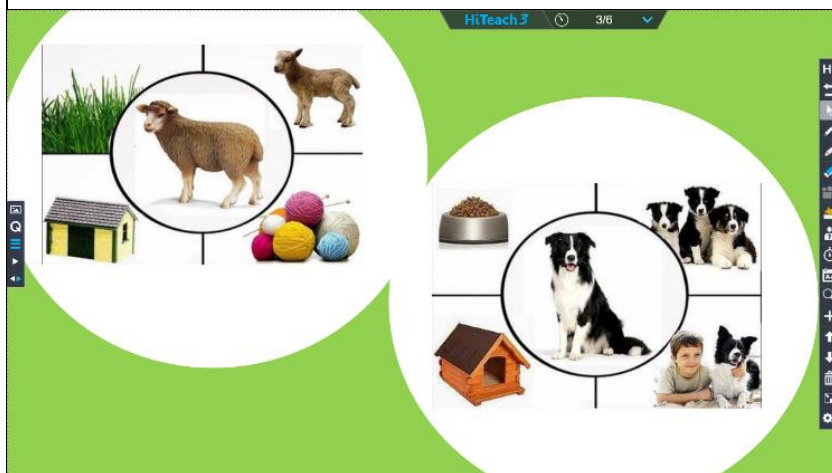
1. Обогавяване речника на децата с думи за описание на животни.
2. Стимулиране на детската любознателност и наблюдателност.

Автор: Лора Кирилова

Използван софтуер: HiTeach



Беседа по темата за какво отглеждаме домашните животни.



Беседа по темата за какво отглеждаме домашните животни.



Децата местват на картинката само домашните животни.






Финансирано от  
Европейския съюз

# ДГ 65 „СЛЪНЧЕВО ДЕТСТВО“

Програма Еразъм+, КД 1  
2023-1-BG01-KA121-SCH-000113373



	<p>Децата свързват животното с това, което ни дава.</p>
---	---



Финансирано от  
Европейския съюз

# ДГ 65 „СЛЪНЧЕВО ДЕТСТВО“

Програма Еразъм+, КД 1  
2023-1-BG01-KA121-SCH-000113373



Тема: Дядовата ръкавичка

Възраст – 3-4-годишни (1. група)

Образователно направление: Български език и литература

Задачи:

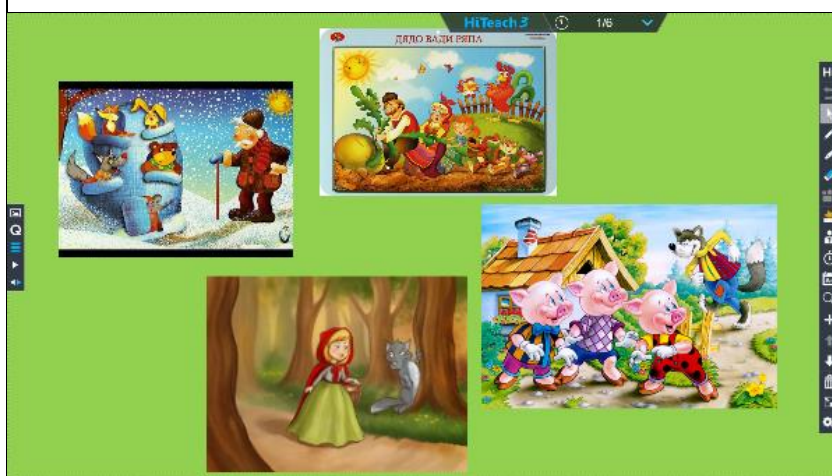
1. Възприемане на приказката „Дядовата ръкавичка“
2. Развиване на умения за участие в диалог по текста, назоваване на герои.

Автор: Вера Баташка

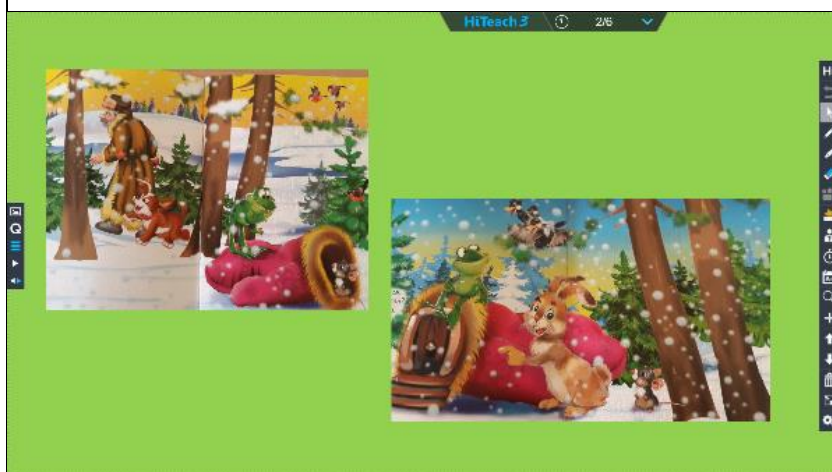
Използван софтуер: HiTeach



С инструмента „фенер“ учителя осветява екрана, като се виждат различни приказки.



Дете огражда картинка на приказката „Дядовата ръкавичка“.



Учителят разказва приказката по картините.



Финансирано от  
Европейския съюз

# ДГ 65 „СЛЪНЧЕВО ДЕТСТВО“

Програма Еразъм+, КД 1  
2023-1-BG01-KA121-SCH-000113373



	<p>Учителят разказва приказката по картините.</p>
	<p>Учителят разказва приказката по картините.</p>
	<p>Деца местят до ръкавичката героите от приказката.</p>
	<p>Деца рисуват пътя на дядото до ръкавицата.</p>



Финансирано от  
Европейския съюз

# ДГ 65 „СЛЪНЧЕВО ДЕТСТВО“

Програма Еразъм+, КД 1  
2023-1-BG01-KA121-SCH-000113373



## Тема: Геометрични фигури

Възраст – 4-5-годишни (2. група)

Образователно направление: Математика

Задачи:

1. Разпознаване и назоваване на кръг, квадрат и триъгълник.
2. Разпознаване на формата на предмети от близката среда.

Автор: Вера Баташка

Използван софтуер: HiTeach

	<p>Децата назовават геометричните фигури.</p>
	<p>Децата местят геометричните фигури на подходящите места в картината.</p>
	<p>Децата оцветяват рибките с подходящ цвят и според геометричната фигура във всяка рибка.</p>



Финансирано от  
Европейския съюз

# ДГ 65 „СЛЪНЧЕВО ДЕТСТВО“

Програма Еразъм+, КД 1  
2023-1-BG01-KA121-SCH-000113373



## Тема: По големина

Възраст – 4-5-годишни (2. група)



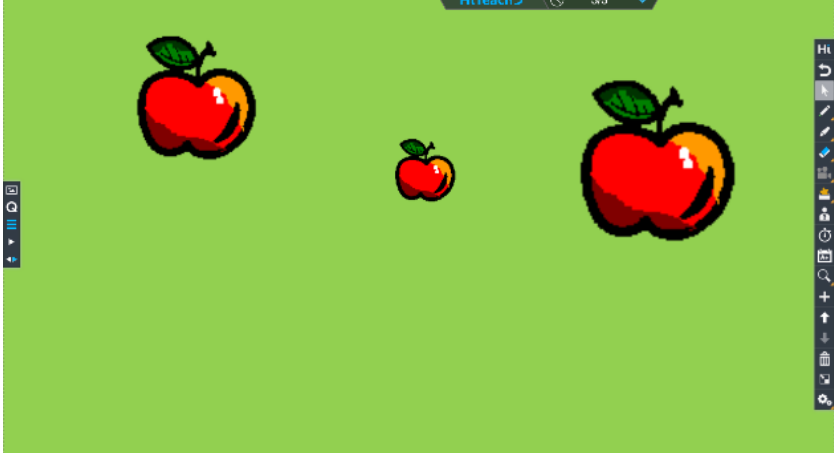
Образователно направление: Математика

Задачи:

1. Сравняване на предмети по големина; определяне къде са по-малко и повече.
2. Демонстрира на представи за числото 4.

Автор: Вера Баташка

Използван софтуер: HiTeach

	<p>Деца премества големите до малките предмети (или обратно).</p>
	<p>Деца местят в едната група големи, в другата малките животни.</p>
	<p>Деца подреждат по големина ябълките, като започват от най-малката.</p>





Финансирано от  
Европейския съюз

# ДГ 65 „СЛЪНЧЕВО ДЕТСТВО“

Програма Еразъм+, КД 1  
2023-1-BG01-KA121-SCH-000113373



## Тема: Голямо-малко

Възраст – 4-5-годишни (2. група)

Образователно направление: Математика

Задачи:

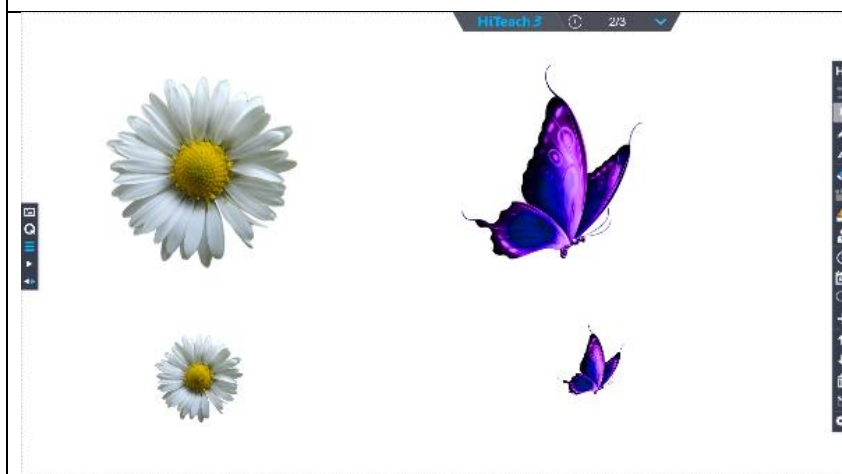
1. Моделиране на пространствени измерения.
2. Идентифициране на еднакви по големина предмети.

Автор: Вера Баташка

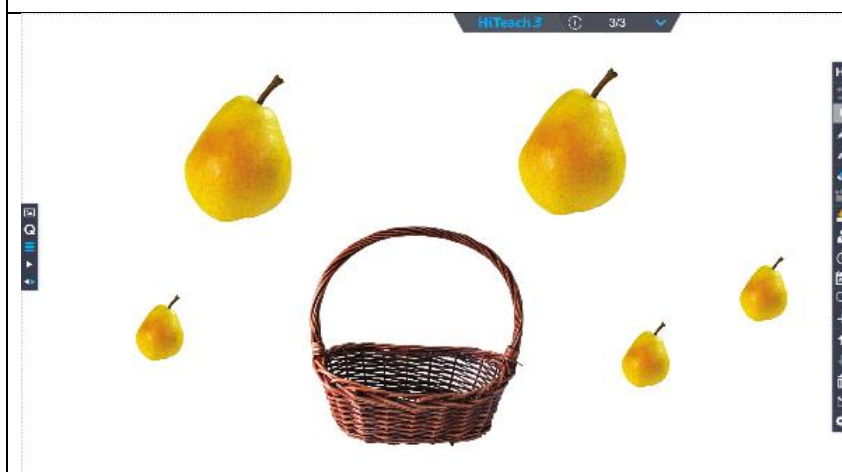
Използван софтуер: HiTeach



Децата местят до всеки кош топките според големината им.



Децата свързват пеперудата с подходящото цвете според големината.



Децата местят в кошницата само малките круши.



Финансирано от  
Европейския съюз

# ДГ 65 „СЛЪНЧЕВО ДЕТСТВО“

Програма Еразъм+, КД 1  
2023-1-BG01-KA121-SCH-000113373



## Тема: Цвете за мама

Възраст – 3-4-годишни (1. група)

Образователно направление: Изобразително изкуство

Задачи:

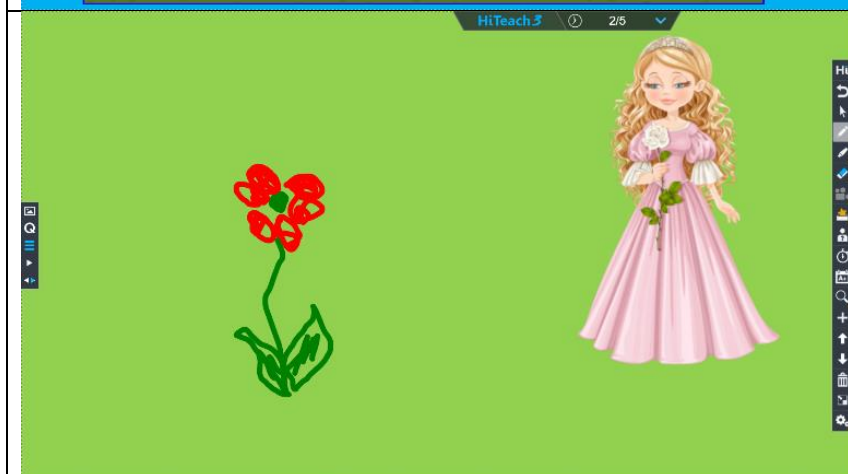
1. Възпитаване в признателност към близките за детето хора.
2. Прилагане на умения за декориране на образи и обекти.

Автор: Елеонора Хаулева

Използван софтуер: HiTeach



Беседа по темата.



Беседа по темата – кой празнува и какво подаряваме.



Беседа по темата – кой още празнува празника.





Финансирано от  
Европейския съюз

# ДГ 65 „СЛЪНЧЕВО ДЕТСТВО“

Програма Еразъм+, КД 1  
2023-1-BG01-KA121-SCH-000113373



Под документ камерата  
учителя демонстрира  
изработване на картичка за  
мама.



Финансирано от  
Европейския съюз

# ДГ 65 „СЛЪНЧЕВО ДЕТСТВО“

Програма Еразъм+, КД 1  
2023-1-BG01-KA121-SCH-000113373



## Тема: Птиците през пролетта

Възраст – 3-4-годишни (1. група)

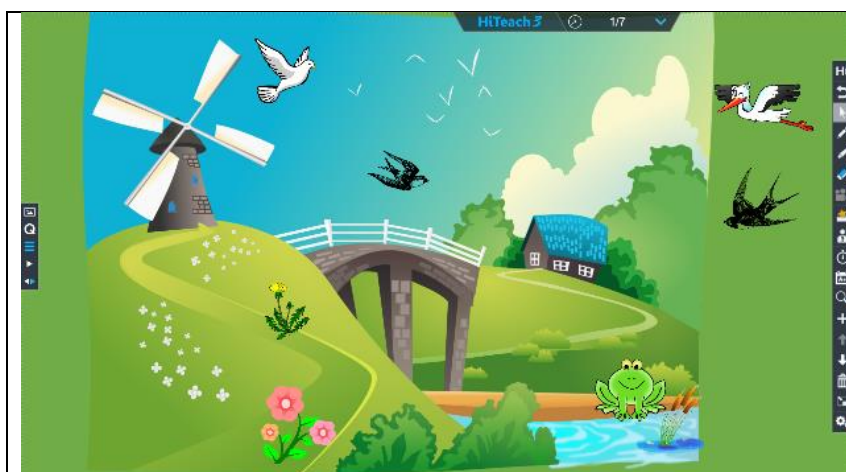
Образователно направление: Български език и литература

Задачи:

1. Развиване на диалогични умения чрез участие в беседа по природна картина.
2. Описание на образите; обясняване на изобразените зависимости.

Автор: Николина Петрова

Използван софтуер: HiTeach



Беседа по темата.  
Деца местят на подходящо място в картината щъркела и лястовицата.



Деца свързват с какво се храни щъркела и ограждат лястовиците и това, с което се хранят.



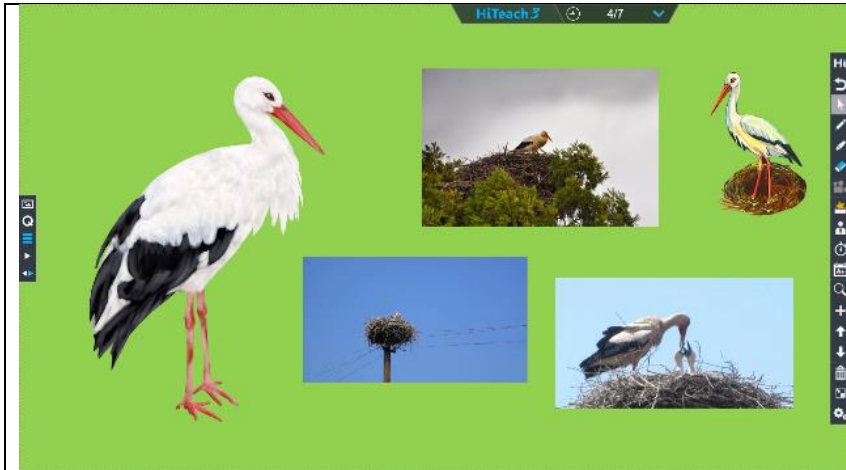
Беседа за лястовицата, щъркела и техните гнезда.



Финансирано от  
Европейския съюз

# ДГ 65 „СЛЪНЧЕВО ДЕТСТВО“

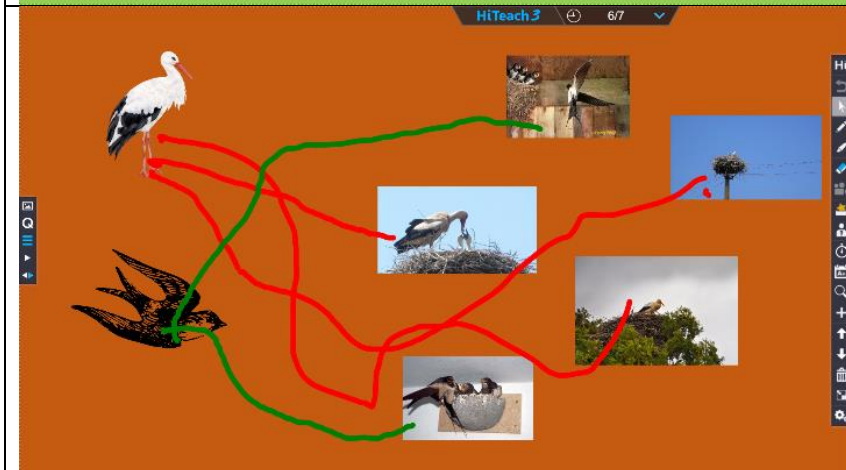
Програма Еразъм+, КД 1  
2023-1-BG01-KA121-SCH-000113373



Беседа за лястовицата,  
щъркела и техните гнезда.



Беседа за лястовицата,  
щъркела и техните гнезда.




Децата свързват птицата с  
правилното гнездо.



Финансирано от  
Европейския съюз

# ДГ 65 „СЛЪНЧЕВО ДЕТСТВО“

Програма Еразъм+, КД 1  
2023-1-BG01-KA121-SCH-000113373



Учителят снима с документ  
камерата страницата от  
познавателната книжка и дава  
насоки за работа.



Финансирано от  
Европейския съюз

# ДГ 65 „СЛЪНЧЕВО ДЕТСТВО“

Програма Еразъм+, КД 1  
2023-1-BG01-KA121-SCH-000113373



## Тема: Кой къде се движи

Възраст – 4-5-годишни (2. група)

Образователно направление: Околен свят

Задачи:

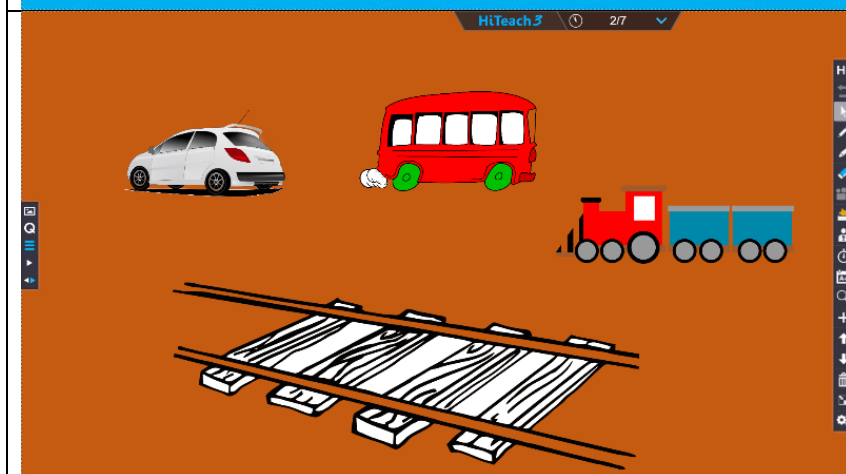
1. Актуализиране представите на децата за правилата за безопасно движение по улицата.
2. Обогатяване на представите на децата за различните видове превозни средства.

Автор: Ралица Ковачка


Използван софтуер: HiTeach



Децата поправят грешките в картината като преместват превозните средства на местата, на които се движат.



Дете огражда и свързва с релсите, превозното средство, което се движи по тях.



Беседа по темата.





Финансирано от  
Европейския съюз

# ДГ 65 „СЛЪНЧЕВО ДЕТСТВО“

Програма Еразъм+, КД 1  
2023-1-BG01-KA121-SCH-000113373



	<p>Децата оцветяват цветовете на светофара.</p>
	<p>Децата местят превозните средства на подходящите места според начина им придвижване.</p>
	<p>Децата свързват превозното средство с мястото му на придвижване.</p>



Финансирано от  
Европейския съюз

# ДГ 65 „СЛЪНЧЕВО ДЕТСТВО“

Програма Еразъм+, КД 1  
2023-1-BG01-KA121-SCH-000113373



## Тема: Всеки има ли си.....?

Възраст – 3-4-годишни (1. група)

Образователно направление: Математика

Задачи:

1. Изразяване на положителна нагласа към математическата дейност.
2. Разпознаване на едно и много; сравняване на два и три предмета.

Автор: Ирена Топалова

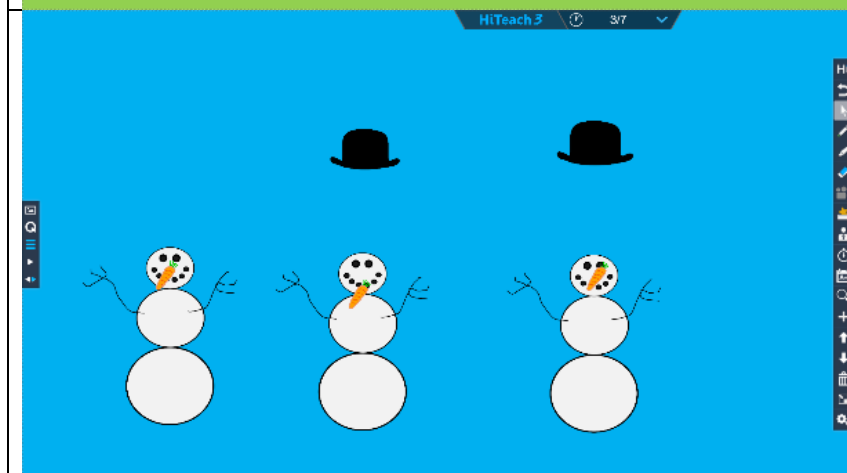
Използван софтуер: HiTeach



Децата местят човешките фигури до подаръците. Отговарят дали има подарък за всяко дете. Сравняват кои са повече, по-малко или са по равно.



Децата местят крушите върху таралежите. Отговарят дали има круша за всеки таралеж. Сравняват кои са повече, по-малко или са по равно.



Децата рисуват път от шапката до снежния човек. Отговарят дали има шапка за всеки снежен човек. Сравняват кои са повече, кои по-малко.





Финансирано от  
Европейския съюз

# ДГ 65 „СЛЪНЧЕВО ДЕТСТВО“

Програма Еразъм+, КД 1  
2023-1-BG01-KA121-SCH-000113373



	<p>Учителят снима с документ камерата страницата от познавателната книжка и дава насоки за работа.</p>
--	--



Финансирано от  
Европейския съюз

# ДГ 65 „СЛЪНЧЕВО ДЕТСТВО“

Програма Еразъм+, КД 1  
2023-1-BG01-KA121-SCH-000113373



## Тема: Косе Босе

Възраст – 3-4-годишни (1. група)

Образователно направление: Български език и литература

Задачи:

1. Възприемане на приказката „Косе Босе“.
2. Затвърдяване на уменията за участие в диалог; анализиране постъпки на герои.

Автор: Ирена Топалова

Използван софтуер: HiTeach

	<p>Децата местят в картината героите от приказката.</p>
	<p>Дете рисува пътя от кучето до лисицата.</p>
	<p>Децата рисуват дървото и гнездото на Косето.</p>



Финансирано от  
Европейския съюз

# ДГ 65 „СЛЪНЧЕВО ДЕТСТВО“

Програма Еразъм+, КД 1  
2023-1-BG01-KA121-SCH-000113373



## Тема: Кръг и квадрат

Възраст – 3-4-годишни (1. група)

Образователно направление: Математика

Задачи:

1. Затвърждаване на представите за геометрични фигури кръг и квадрат.
2. Проявяване на желание и любопитство при експерименталното откриване на фигури.

Автор: Ирена Топалова

Използван софтуер: HiTeach

	<p>Децата местят геометричните фигури на подходящите места.</p>
	<p>Децата ограждат всичко с кръгла форма в картината.</p>
	<p>Учителят снима с документ камерата страницата/задача от познавателната книжка и дава насоки за работа.</p>



Финансирано от  
Европейския съюз

# ДГ 65 „СЛЪНЧЕВО ДЕТСТВО“

Програма Еразъм+, КД 1  
2023-1-BG01-KA121-SCH-000113373



## Тема: Да подредим....

Възраст – 3-4-годишни (1. група)

Образователно направление: Математика

Задачи:

1. Формиране на представи за групиране по вид и по големина.
2. Установяване на взаимно-еднозначно съответствие между елементи на две групи.

Автор: Мая Първанова

Използван софтуер: HiTeach

	<p>Децата довършват поредицата.</p>
	<p>Децата довършват поредицата.</p>
	<p>Децата довършват поредицата от дъски, за да направят мост.</p>





Финансирано от  
Европейския съюз

# ДГ 65 „СЛЪНЧЕВО ДЕТСТВО“

Програма Еразъм+, КД 1  
2023-1-BG01-KA121-SCH-000113373



## Тема: Слънчоглед

Възраст – 3-4-годишни (1. група)

Образователно направление: Изобразително изкуство

Задачи:

1. Формиране на представи за апликиране с готови елементи.
2. Възпитаване на положително отношение към изобразителната задача.

Автор: Иванка Манчева

Използван софтуер: HiTeach

	<p>Беседа по темата.</p>
	<p>Беседа по темата.</p>
	<p>Под документ камерата учителят демонстрира какво се изисква от децата, за да направят картината.</p>



Финансирано от  
Европейския съюз

# ДГ 65 „СЛЪНЧЕВО ДЕТСТВО“

Програма Еразъм+, КД 1  
2023-1-BG01-KA121-SCH-000113373



## Тема: Мога да правя групи по три

Възраст – 3-4-годишни (1. група)

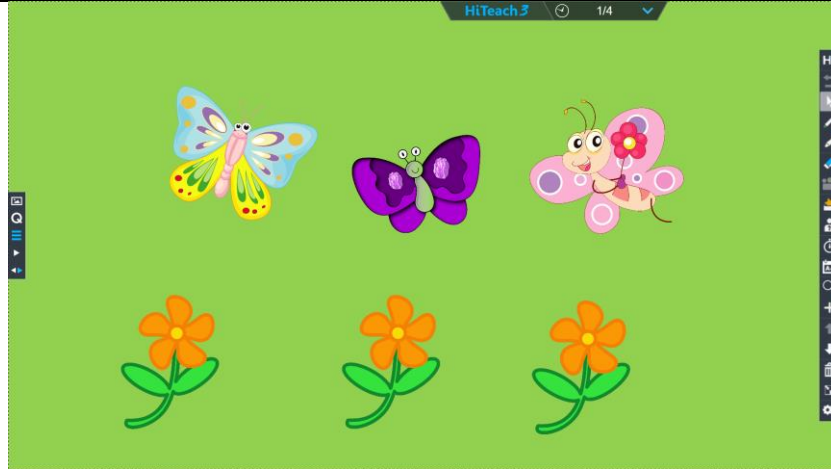


Образователно направление: Математика

Задачи:

1. Групиране на предмети по определен признак.
2. Сравняване на предметни групи до три предмета и определяне къде са толкова-колкото.

Автор: Иванка Манчева

Използван софтуер: HiTeach

	<p>Деца рисуват път от пеперудата до цветето. Отговарят дали има цвете за всяка пеперуда. Сравняват кои са повече, кой по-малко или са равен брой.</p>
	<p>Деца местят калинките и охлювите към правилните къщички.</p>
	<p>Деца ограждат в зелено квадратите, в черно кръгчетата, а в оранжево – триъгълниците. Деца местят долу геометричните фигури със син цвят, горе - тези с червен цвят, а в средата - тези с жълт цвят.</p>

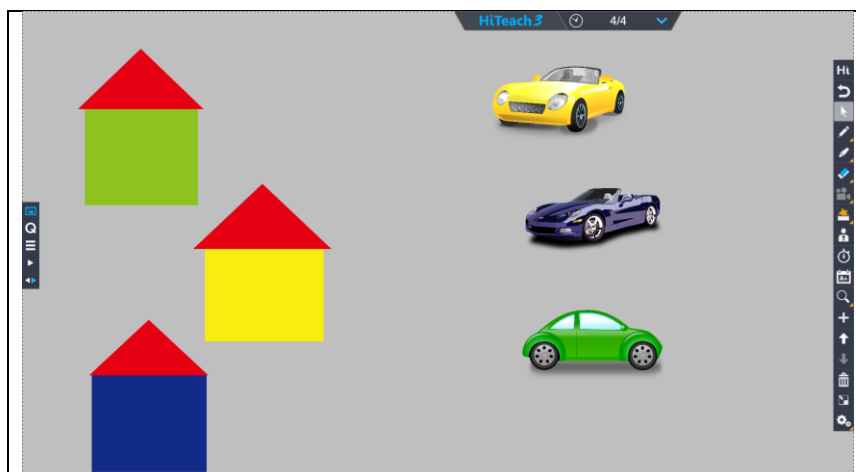




Финансирано от  
Европейския съюз

# ДГ 65 „СЛЪНЧЕВО ДЕТСТВО“

Програма Еразъм+, КД 1  
2023-1-BG01-KA121-SCH-000113373



HiTeach 3 4/4

Децата свързват колите с правилния гараж според цвета им.



Финансирано от  
Европейския съюз

# ДГ 65 „СЛЪНЧЕВО ДЕТСТВО“

Програма Еразъм+, КД 1  
2023-1-BG01-KA121-SCH-000113373



## Тема: Кое е излишно?

Възраст – 3-4-годишни (1. група)

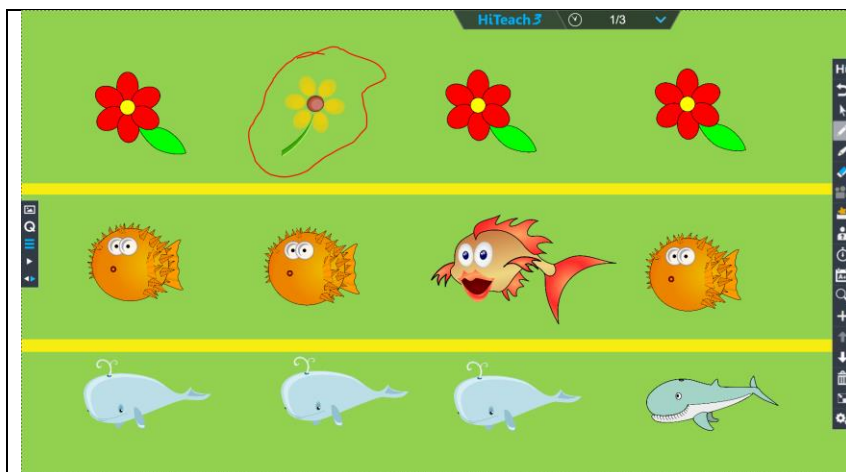
Образователно направление: Математика

Задачи:

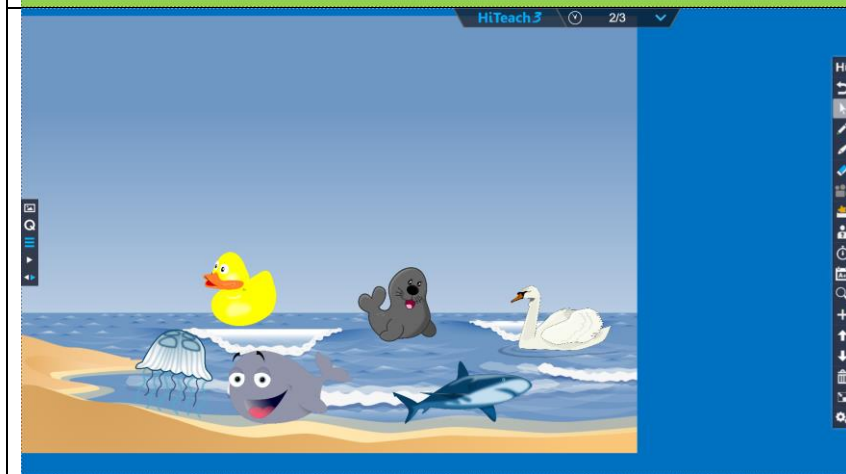
1. Разпознаване на сходства и разлики.
2. Проявяване на прецизност при изпълнението на самостоятелна работа.

Автор: Иванка Манчева

Използван софтуер: HiTeach



Деца ограждат различията на всеки ред.



Деца поправят грешките в картината, като местят извън тези, които не живеят във водата.



С документ камерата учителя снима страницата от познавателната книжка и дава насоки за работа.



Финансирано от  
Европейския съюз

# ДГ 65 „СЛЪНЧЕВО ДЕТСТВО“

Програма Еразъм+, КД 1  
2023-1-BG01-KA121-SCH-000113373



## Тема: Геометрични фигури

Възраст – 3-4-годишни (1. група)

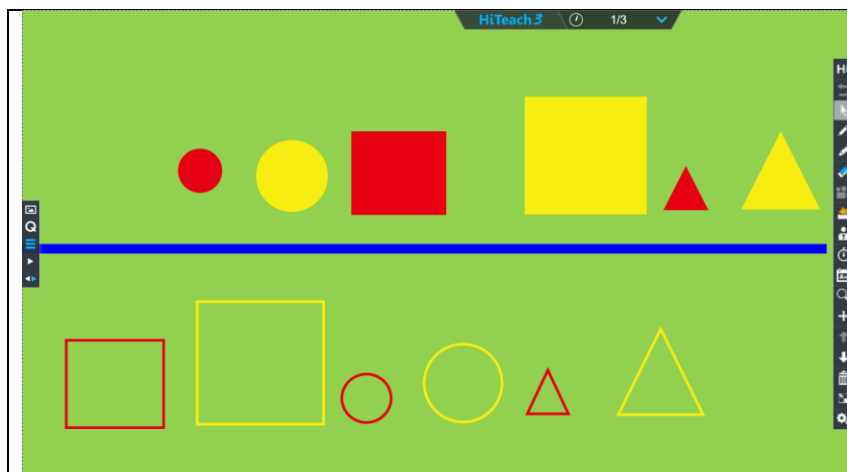
Образователно направление: Математика

Задачи:

1. Демонстриране на умение за разпознаване на кръг, квадрат и триъгълник.
2. Проявяване на желание за участие и старание в практически упражнения.

Автор: Иванка Манчева

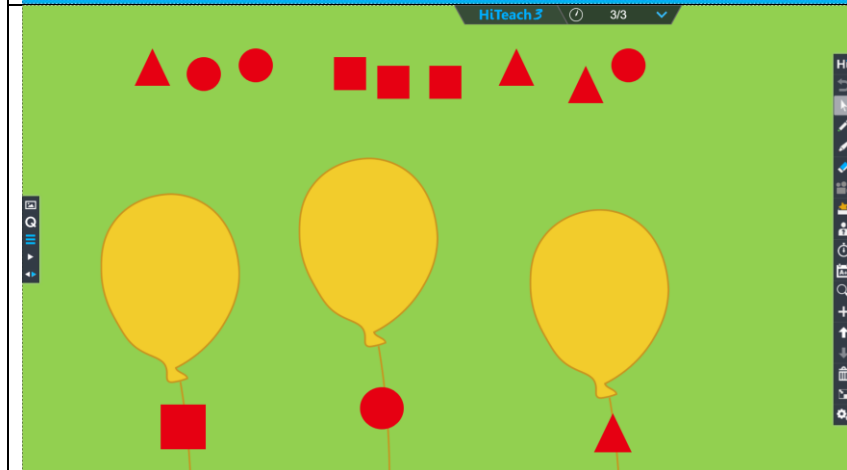
Използван софтуер: HiTeach



Деца местват геометричните фигури от горния ред на правилните места на долния ред.



Деца местват геометричните фигури към правилните им места в картината в зависимост от тяхната форма.



Деца местват геометричните фигури към правилния балон.



Финансирано от  
Европейския съюз

# ДГ 65 „СЛЪНЧЕВО ДЕТСТВО“

Програма Еразъм+, КД 1  
2023-1-BG01-KA121-SCH-000113373



## Тема: Вътре-вън

Възраст – 3-4-годишни (1. група)

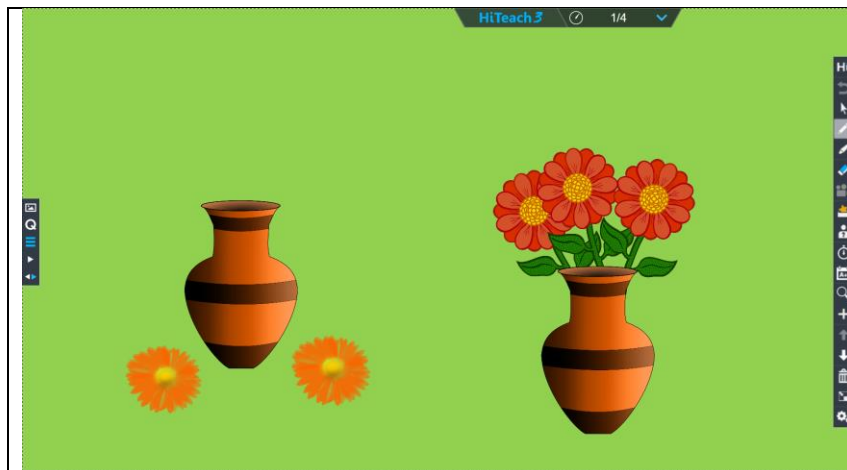
Образователно направление: Математика

Задачи:

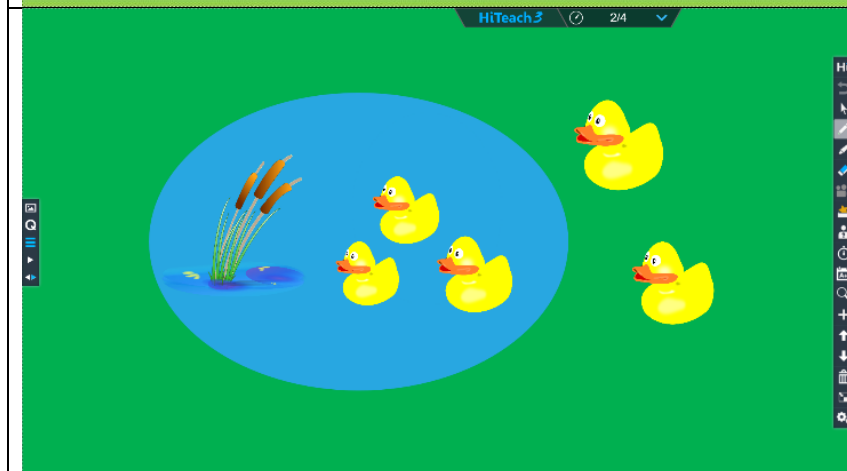
1. Ориентиране в двумерно пространство.
2. Систематизиране на знанията за „вътре и вън“.

Автор: Албена Миленкова

Използван софтуер: HiTeach



Децата броят колко са цветята вътре във вазата и колко са извън нея.



Децата броят колко са патетата вътре в езерото и колко са извън него. Местят патетата вътре в езерото.



Детето трябва да премести 2 рибки вътре в аквариума и две извън.



Финансирано от  
Европейския съюз

# ДГ 65 „СЛЪНЧЕВО ДЕТСТВО“

Програма Еразъм+, КД 1  
2023-1-BG01-KA121-SCH-000113373



## Тема: Великден

Възраст – 3-4-годишни (1. група)

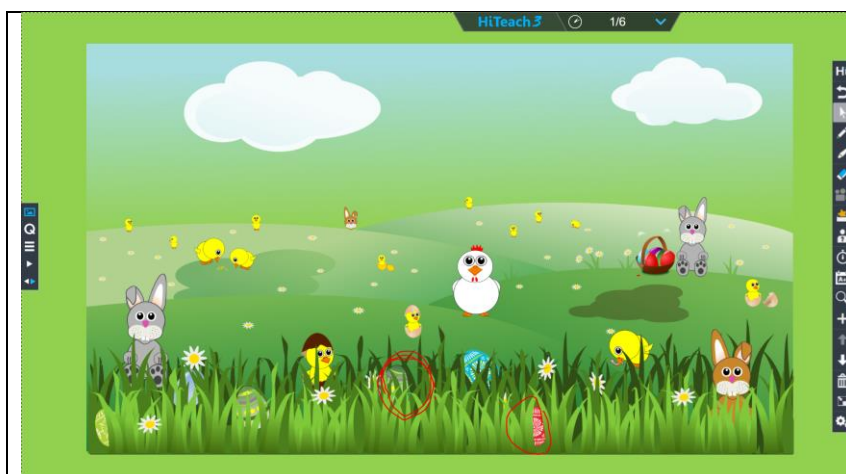
Образователно направление: Изобразително изкуство

Задачи:

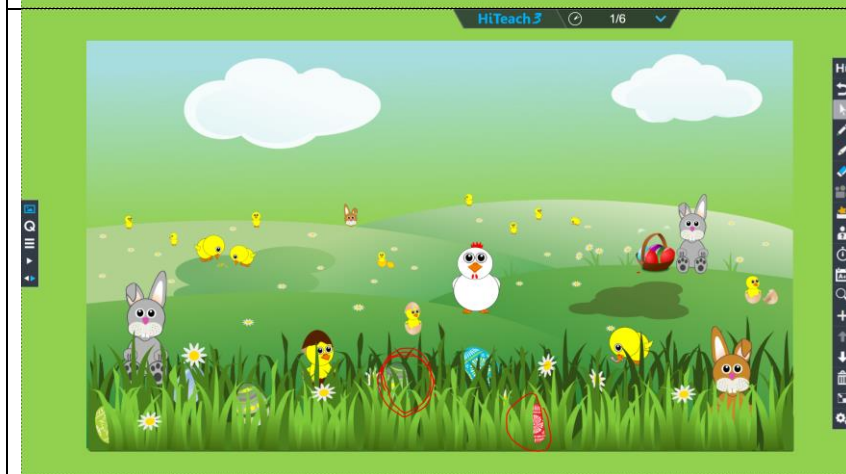
1. Обогаляване на представите за използване на четка и боя.
2. Демонстриране на емоционално отношение при реализиране на задачата.

Автор: Албена Миленкова

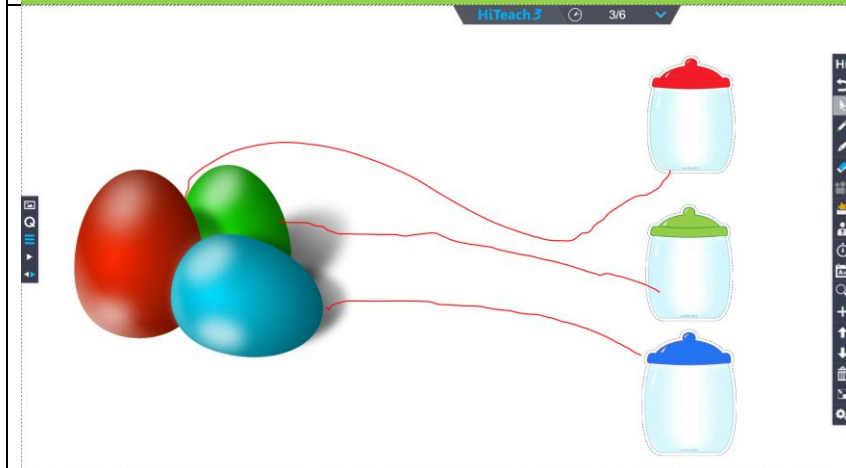
Използван софтуер: HiTeach



Деца ограждат всички  
скрити яйца.



Беседа по темата.



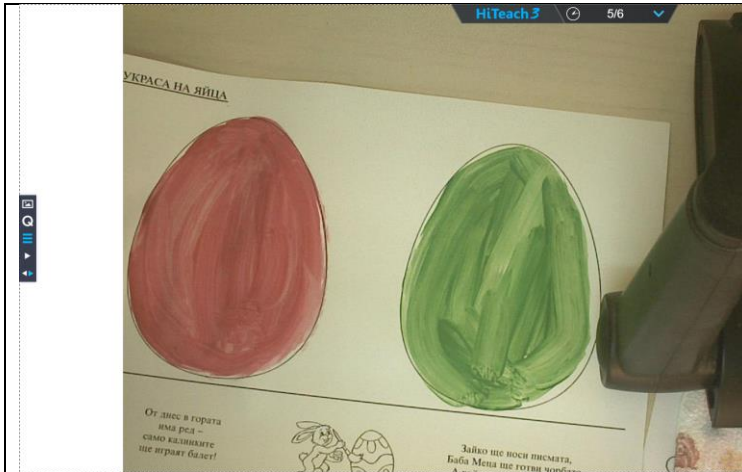
Деца свързват яйцето с  
бурканчето с цвета, с който е  
боядисано. Оцветяват  
бурканчетата.



Финансирано от  
Европейския съюз

# ДГ 65 „СЛЪНЧЕВО ДЕТСТВО“

Програма Еразъм+, КД 1  
2023-1-BG01-KA121-SCH-000113373



Учителят демонстрира под документ камера какво се изисква от децата да направят в своите листи.